



**COOASGO**

*Aquí você vale + o ano todo!*

somoscoop

**COOPERATIVA  
AGROPECUÁRIA  
SÃO GABRIEL  
DO OESTE**

**COOASGO**

**Relatório de Gestão**

**2023**



# ÍNDICE

|   |    |
|---|----|
| Expediente .....  | 03 |
| Mensagem .....  | 04 |
| 30 anos COOASGO .....   | 05 |
| Linha do Tempo COOASGO .....  | 07 |
| Parceiros COOASGO 30 Anos .....   | 09 |
| Ações Voltadas para Capacitação, Formação e Interação de Cooperados ..... | 10 |
| Pesquisa de Satisfação .....  | 15 |
| Obras .....   | 16 |
| Contrapartida Ambiental .....   | 17 |
| Ações para a Comunidade .....   | 19 |
| Unidades COOASGO .....  | 22 |
| Administração .....   | 26 |
| Estrutura Organizacional da COOASGO .....                                 | 27 |
| Negócio, Missão, Visão e Valores .....                                    | 28 |
| Nossos Números .....  | 29 |
| Evolução de Cooperados / Colaboradores .....                              | 32 |
| Colaboradores por Tempo de Cooperativa .....                              | 33 |
| Inclusão Social .....   | 34 |
| Ações Voltadas para Capacitação dos Colaboradores .....                   | 35 |
| Segurança e Bem-estar dos Colaboradores na Cooperativa .....              | 38 |
| Suinocultura .....  | 40 |
| Cereais .....   | 46 |
| Indústria .....   | 48 |
| Insumos Agrícolas .....   | 50 |
| Revendas .....  | 52 |
| Demonstrativo Financeiro .....  | 56 |
| Demonstrativo Contábil .....  | 60 |



# EXPEDIENTE

## Conselho de Administração

- Sérgio Luiz Marcon | Presidente
- Marcelo Fernandes Miranda | Vice-Presidente - In Memoriam
- Rainer Josef Ruiz de Goehr | Vice-Presidente
- Juliano Montagna | Secretário
- Élcio da Fonseca Cação | Conselheiro Vogal
- Eraldo Dodero Reis | Conselheiro Vogal
- Manoel dos Santos | Conselheiro Vogal



## Conselho Fiscal

- Adelino Pess Neto | Efetivo
- Edemar Sanagiotto | Efetivo
- Gilson Volnei Moreira Pedroso | Efetivo
- Evandro André Schimidt | Suplente
- Fabiano Siemionko Suris | Suplente
- Lindaura Urias Afonso de Lima | Suplente



## Conselho Consultivo de Ética

- Arlindo Willemann
- José Hilário Grisuk
- João Carlos Sorgatto
- Selma Lambert
- Celestino Vendruscolo



# UMA GESTÃO VISIONÁRIA

Retrospectiva dos anos de 2016 a 2023

Por Sérgio Luiz Marcon  
Diretor Presidente da COOASGO

O início sempre vem carregado de desafios e temores, pois, estamos falando de uma Cooperativa que é uma referência em nosso Estado, e que alimenta várias cadeias, principalmente a suinocultura. Mas a ideia de valorizar ainda mais a COOASGO, me fez acolher a oportunidade e os embates advindos desta.



Mesmo com inúmeros desafios, como paralisações dos motoristas, pandemia, crise na suinocultura, não tivemos tempo de esmorecer, seguimos avante. O reflexo das dificuldades, foi muita resiliência e visão de futuro. Faremos aqui um breve relato de ações que fizeram diferença para a COOASGO nesses últimos anos.

Dentre as grandes conquistas oriundas da confiabilidade e credibilidade junto às instituições financeiras Banco do Brasil e Caixa Econômica Federal através de linhas de crédito de FCO e PRODECOOP respectivamente, destacamos a construção da Granja Rio Verde - Multiplicadora, a primeira unidade de multiplicação de material genético da Cooperativa Agropecuária São Gabriel do Oeste - COOASGO. A Granja Rio Verde foi considerada exemplo de biossegurança no País, conquistando a melhor avaliação dentre todas as unidades parceiras na multiplicação de fêmeas para a Agrocerec Pic, a nível nacional. Além desta, destacamos também a construção da tão almejada fábrica de rações para suínos, investimento este que trará mais tranquilidade para o nosso setor de Suinocultura em relação a confiabilidade das entregas. Além disso, o produtor poderá se beneficiar com rações de altíssima qualidade, que lhe garantirão melhores resultados. Ainda no setor de Suinocultura, firmamos grandes parcerias com produtores para a construção das Unidades Produtoras de Desmamados (UPD). Esses produtores fizeram os investimentos necessários nas unidades localizadas no município de Rio Negro para alojarmos as matrizes em sistema de comodato. Contamos também com os projetos de creches com a construção de 17 módulos de barracões. Essa é mais uma ação que visa melhorar os resultados dos nossos cooperados, garantindo leitões cada vez melhores.

Além disso, em parcerias com o Governo do Estado fomos contemplados com convênios para pavimentação asfáltica dos acessos às Unidades filiais Granja Rio Verde - Multiplicadora, UPL I e recentemente o acesso a nova fábrica na unidade matriz, investimentos estes que promoveram a geração de emprego e movimentaram a economia dos municípios de Rio Verde do Mato Grosso e de São Gabriel do Oeste.

A Cooperativa fechou o ano de 2021, com um histórico de excelentes resultados. Estamos falando de um crescimento de 36,3%, com faturamento de R\$ 832,5 milhões e um resultado líquido de R\$ 76,9 milhões. Em definição por assembleia, destinou-se as sobras do exercício de 2021 para os cooperados de acordo com a sua movimentação financeira junto à Cooperativa. Ressaltamos que, a distribuição das sobras consagrou de forma positiva o ano de 2021, que foi de muitos desafios, representando um grande marco para a COOASGO.

Na intenção de ampliar ainda mais nossas atividades, implantamos nossa primeira filial comercial fora de São Gabriel do Oeste/MS. Foi escolhida, após uma análise que se comprovou ser bastante assertiva, a cidade de Camapuã para receber este investimento. Dessa forma pudemos marcar presença de forma definitiva da COOASGO em um dos polos mais importantes da pecuária do estado do Mato Grosso do Sul.

Na área agrícola, uma paixão a parte, pois carregamos no sangue patriarcal o amor pela terra e o que ela produz, trabalhamos para levar os cooperados a acreditarem no fortalecimento do setor para auxiliar de forma efetiva no alcance de melhores resultados. No setor de Cereais também tivemos bons resultados com números expressivos de recebimento de soja e milho, demonstrando que nossos cooperados estão cada vez mais confiantes em depositar a sua produção em nossos armazéns.

De 2021 para 2022 a baixa na exportação de carne suína para a China fez com que os preços baixassem significativamente e praticamente todas as cooperativas do Setor Suinícola fecharam seu balanço em 2022 com números muito aquém dos esperados. Com a COOASGO não foi diferente, até mesmo porque, 75% da nossa movimentação vem do setor de suínos. Tivemos alta nos preços das commodities o que remunerava bem os produtores, mas elevou os custos de produção para o mercado consumidor.

Em 2023, ocorre uma grande movimentação dos preços das commodities para baixo atingindo praticamente todos os setores desprotegidos e despreparados. A perda na pecuária como a queda da arroba bovina dos históricos R\$ 320,00, a arroba do boi "China", para R\$ 200,00, os valores de suínos por quilo, continuando a cair o seu valor por quilo, como também o de frango, foi puxando para baixo as outras proteínas. O milho caiu de R\$ 70,00 para R\$ 38,00, o farelo caiu de R\$ 2.700,00 a tonelada para R\$ 2.100,00, mas felizmente tínhamos produtos em estoque e contratos de compra e entrega futura firmados em 2022 a preços bem mais altos, assumimos estes custos não permitindo, num primeiro momento, a fixação desta redução.

Nesse cenário, a Cooperativa para fazer frente aos seus investimentos e capital de giro tornou-se, de certa forma, dependente de instituições financeiras. A elevação da taxa de juros ocorrida nos últimos anos, agravou ainda mais a situação de equilíbrio da Cooperativa. Os resultados positivos obtidos com a abertura da filial em Camapuã nos mostraram que a diversificação das áreas de atuação da Cooperativa é o caminho correto para diminuir a dependência do setor de suínos. Diversificar é realmente o norte a ser seguido.

Podemos concluir que após esses anos, onde experimentamos momentos de ótimos resultados e também de muitas dificuldades e, conseqüentemente, resultados muito aquém do esperado, nossa gestão foi marcada pela resistência e pela visão de futuro. Não nos deixamos abater e seguimos em frente. Apesar de tudo, hoje nossa Cooperativa está mais sólida. Os nossos colaboradores e cooperados aumentam a cada ano, somando forças ao cooperativismo, trabalhando em conjunto movidos pelo propósito de produzir e prestar serviços de qualidade a toda comunidade.

Os resultados obtidos pela COOASGO e os números e ações da Cooperativa no ano de 2023 vocês poderão conferir nas páginas a seguir. É com muito prazer, transparência e confiança que lhes apresento nosso Relatório de Gestão COOASGO 2023.



**COOASGO**  
Aqui você vale + o ano todo!  
somoscoop





*Anos*  
1993 a 2023

# COOASGO

*Aqui você vale + o ano todo!*

somoscoop

O ano de 2023 foi muito importante para a COOASGO.

Foi o ano em que a Cooperativa festejou seus 30 anos de fundação.

Em comemoração a isso, alguns eventos fizeram parte do nosso calendário no decorrer do ano.

Foram comemorações marcadas pelo reconhecimento às pessoas importantes para a Cooperativa e em homenagem aos nossos associados e colaboradores como pode ser visto logo em seguida.



#### INAUGURAÇÃO DO MEMORIAL AOS SÓCIOS FUNDADORES DA COOASGO

Um evento ímpar marcou o início do calendário comemorativo dos 30 anos da Cooperativa Agropecuária São Gabriel do Oeste - COOASGO: a inauguração do Memorial aos Sócios Fundadores da Cooperativa, contou com a presença de sócios fundadores e de representantes.



#### 1ª CAMINHADA COOASGO

No mês de maio aconteceu a 1ª Caminhada COOASGO, organizada pela equipe da CIPA (Comissão Interna de Prevenção de Acidentes). Este foi um dos eventos previstos na programação de comemorações aos 30 anos da COOASGO. O evento teve intuito de arrecadar alimentos não perecíveis para ajudar a APAE de São Gabriel do Oeste, e estimular o cuidado com a saúde.



**COOASGO**  
*Aqui você vale + o ano todo!*  
somoscoop





#### GALERIA DOS PRESIDENTES

Aconteceu em Julho uma solenidade de descerramento da placa em homenagem a todos os presidentes que já passaram pela COOASGO. Em seguida o atual Presidente da Cooperativa Sérgio Marcon convidou os ex-presidentes e representantes para um coffee-break.



#### PALESTRA MOTIVACIONAL COM SHOW DE MÁGICA

Para dar continuidade às comemorações dos 30 anos da Cooperativa, a COOASGO promoveu no CTG, uma palestra motivacional com show de mágica, com um convidado mais que especial, o Mágico e Palestrante Marco Zanqueta. Cooperados, colaboradores e convidados puderam aproveitar uma noite agradável para se divertirem e saberem um pouco mais sobre o cooperativismo.



#### SORTEIOS DOS 30 ANOS COOASGO

No decorrer do ano de 2023 foram realizados 10 sorteios onde várias pessoas entre cooperados e colaboradores concorreram a mais de 300 mil reais em prêmios. Uma forma inusitada de comemorar, pois o aniversário foi nosso e muitas pessoas foram presenteadas com esses sorteios.



#### CONFRATERNIZAÇÃO DE COOPERADOS E COLABORADORES COOASGO

Para encerrar o ciclo de comemorações pelos 30 anos da cooperativa, uma grande confraternização aconteceu em dezembro. Cooperados e colaboradores puderam assim comemorar juntos o aniversário da COOASGO e fechar com uma grande festa o ano de 2023.



**COOASGO**  
Aqui você vale + o ano todo!  
somoscoop



# Linha do Tempo COOASGO

Anos de grandes realizações e muitas histórias para contar.

## 1993 / 1994

### Gestão do Presidente José Defante

No dia 05 de março de 1993, se reuniram 25 visionários para fundar uma Cooperativa Agropecuária em São Gabriel do Oeste-MS.

José Defante, Jair Antônio Borgmann, Juclair José Pessato, Arlindo Willemann, José Carlos Foletto, Odilo Luiz Segatto, Valdir Fioravante Scotton, Félix Sorgato, Everson Luiz Rezzieri, Ari Rezzieri, Célio Molinari, Alcir Berticelli, Arlindo Borgmann, Claudio Antônio Montagna, Dorival Alves Xavier, Cezar Lodea, Elton Antônio Borgmann, Zélio Antônio Pessato, Valmor Plácido Brun, John Carlos Brun, José Vido, Rene Migliavacca, Valpírio Tomazoni, Clóvis Fronza Fontana e José Jorge Foletto.

40 Cooperados.

## 1995 / 1996

### Gestão do Presidente Célio Molinari

Aquisição da 1ª sede própria da Cooperativa, localizada na Rua José Ferreira da Cunha nº 214. Em acordo com os suinocultores, a COOASGO amplia suas atividades com parceria do IAGRO e CEMAD e passa a administrar o incentivo Leitão Ouro, hoje chamado de Leitão Vida.

1ª festa do Leitão no Rolete interno para os Colaboradores e sócios.

Cooperativa Aurora Alimentos adquire o Frigorífico Frigoel e firma parceria com a COOASGO. Produtos agropecuários e frios começam a ser comercializados na cooperativa.

47 Cooperados.

## 1997 / 1998

### Gestão do Presidente Zélio Antônio Pessato

48 Sócios da Cooperativa dispõem de 28 granjas de suínos ciclo completo.

Aquisição do terreno onde atualmente se encontra a sede da COOASGO, situado na BR163 KM610,8.

Continuação das obras dos silos para armazenagem de grãos.

70 Cooperados.

## 1999 / 2000

### Gestão do Presidente Adão Unírio Rolim

A Festa Leitão no Rolete é aberta ao público e foram assados mais de 100 leitões na 6ª edição. Uso de Lagoas Anaeróbicas para minimizar danos ao meio ambiente.

Início da implantação dos Biodigestores.

Gestão compartilhada com Zélio Pessato.

Elaboração do projeto e liberação do investimento necessário para a construção da nova sede da cooperativa.

98 Cooperados.



**COOASGO**  
Aqui você vale + o ano todo!  
somoscoop

07



## 2001 / 2006

### Gestão do Presidente Balduino Maffissoni

Inauguração da nova sede situada na BR 163 KM 610,8.  
 Inicia-se a construção da Granja UPL I.  
 Implementação dos Biodegestores, com isso a Cooperativa passou a se beneficiar com a geração dos Créditos Carbono.  
 Construção do trevo de acesso à COOASGO pela rodovia.  
 Instalação da icônica escultura da mascote no trevo da Cooperativa.  
**157 Cooperados.**

## 2007 / 2015

### Gestão do Presidente Jair Antônio Borgmann

Início das atividades da granja UPL I com 3.000 matrizes.  
 Construção da Fábrica de ração.  
 Criação do Departamento Agrícola.  
 Loja Agropecuária e inauguração do Supermercado COOASGO.  
 Construção do ponto de abastecimento de diesel para os cooperados.  
 Aquisição da Granja Ponto Alto.  
 Primeira ampliação da Granja UPL I para 6.000 matrizes.  
 Ampliação do sistema de armazenagem de grãos.  
 Tem início a segunda ampliação da Granja UPL I.  
 Atingida a meta 2.500 suínos/dia entregues à Aurora.  
**446 Cooperados.**



## 2016 / 2024

### Gestão do Presidente Sérgio Luiz Marcon

Finalização da segunda ampliação da Granja UPL I para 10.000 matrizes.  
 Ampliação do setor de expedição.  
 Ampliação da Loja Agropecuária.  
 Ampliação do Supermercado COOASGO.  
 Construção e inauguração Filial Multiplicadora Granja Rio Verde.  
 Pavimentação asfáltica no acesso à Granja Multiplicadora Rio Verde e Granja Santa Catarina - UPL I.  
 Ampliação do prédio administrativo da UPL I.  
 Abertura de Loja Agropecuária COOASGO em Camapuã.  
 Implantação do sistema de produção de energia renovável através de usinas fotovoltaica e biomassa.  
 Construção da nova Fábrica de Rações.  
**583 Cooperados.**



E muito mais  
 ainda está  
 por vir!

somoscoop



**COOASGO**  
 Aqui você vale + o ano todo!  
 somoscoop







# COOASGO

Aquí você vale + o ano todo!

somoscoop

O calendário de eventos comemorativos e os sorteios da promoção dos 30 anos da Cooperativa demandaram o investimento de R\$ 331.304,00.

A realização desses eventos e aquisição dos brindes dos 10 sorteios só foi possível com a participação de empresas parceiras que contribuíram com 95% deste valor.

Entre Parceiros de anos e novas parcerias, essas empresas viabilizaram as comemorações e celebraram com a COOASGO os 30 anos de existência e o constante crescimento da Cooperativa ao longo dos tempos desde a sua fundação.

A ESSES PARCEIROS, NOSSO MUITO OBRIGADO!



COOASGO  
Aquí você vale + o ano todo!  
somoscoop

# AÇÕES VOLTADAS PARA A CAPACITAÇÃO, INFORMAÇÃO E INTERAÇÃO DE ASSOCIADOS.



## 1º CARRETEIRO COOPERATIVISTA

Em abril de 2023 aconteceu o “1º Carreteiro Cooperativista” na Loja Agropecuária COOASGO em Camapuã (MS). Na ocasião os convidados puderam se servir de um prato típico da região, arroz carreteiro, e interagir com todos os presentes.

Após o carreteiro iniciou-se a primeira reunião do núcleo de Camapuã. Neste primeiro encontro o Professor Flodoaldo Alves de Alencar, deu início a reunião com a apresentação do projeto “Organização do Quadro Social”. Estiveram presentes produtores rurais associados da Cooperativa, representantes do Sicredi e do SESCOOP/MS.



## COOASGO REALIZA CAPACITAÇÃO NO NÚCLEO SÃO PEDRO

Com o intuito de aprimorar o desempenho dos associados e colaboradores das granjas, fortalecendo suas habilidades na suinocultura, a COOASGO realizou o programa “Capacitação de Colaboradores das Granjas Suínas” para os associados e seus colaboradores do Núcleo São Pedro. Esta iniciativa busca oferecer uma oportunidade singular para a aquisição de conhecimentos e habilidades essenciais, contribuindo para o desenvolvimento eficaz de suas tarefas. A capacitação envolveu quatro módulos, com aulas teóricas e práticas, abrangendo tópicos como pré-alojamento e desinfecção das granjas, ambiência, manejo geral da granja, identificação de doenças e aplicação de medicamentos. Ao final da capacitação, os participantes receberam certificados de participação.



## COOASGO MARCA PRESENÇA NA EXPOCAM

Nos dias 10 e 14 de maio, aconteceu a 43ª edição da EXPOCAM (Exposição Agropecuária de Camapuã), com público estimado em 15 mil pessoas nos 4 dias de evento, além das inúmeras atrações, shows, rodeios e leilões, muitas oportunidades de negócios foram geradas.

A COOASGO esteve presente com um estande para receber nossos associados da região que contou com a participação dos parceiros Nutramix, Sumitomo, Pasto Brasil, Seed Grain e Mosaic Fertilizantes.



**COOASGO**  
Aqui você vale + o ano todo!  
somoscoop



10

# AÇÕES VOLTADAS PARA A CAPACITAÇÃO, INFORMAÇÃO E INTERAÇÃO DE ASSOCIADOS.



## SUA PROPRIEDADE, NOSSO NEGÓCIO.

Por uma iniciativa da OQS, aconteceu no dia 6 de outubro a primeira edição do projeto SUA PROPRIEDADE, NOSSO NEGÓCIO - A experiência da COOASGO à sua disposição.

Projeto este que tem por finalidade incentivar a troca de conhecimento entre os técnicos da Cooperativa e os associados através de rodas de conversa. Este formato mais descontraído busca levar informações aos produtores de acordo com suas demandas.



## PRIMEIRO ENCONTRO COM OS INICIADORES DA CADEIA DE SUINOCULTURA ESTRATÉGIAS PARA MELHOR GPD DE LEITÃO EM MATERNIDADE

O Coordenador de UPLD Carlos Alexandre Tetui da Silva Gobetti, realizou no dia 18 de maio, o primeiro encontro com produtores de leitões (UPD's) do sistema COOASGO com os seguintes temas: Apresentação dos resultados 2022; Primeiro quadrimestre de 2023; Metas para 2023; Boletim informativo UPD's e Gestão da produção de leitão COOASGO.

Logo após as apresentações, o Médico Veterinário e Sanitarista Tiago Mores da Cargill, realizou uma palestra com o tema "GPD de Maternidade".

Explicando e repassando um pouco de sua experiência aos nossos cooperados, para atualizar e reforçar a importância do GPD.

- G Garantir a saúde das fêmeas e maior consumo de ração e água;
- P Prevenir diarreias e outras enfermidades nos leitões;
- D Diariamente relembrar e praticar os pontos acima.



## SEGUNDO ENCONTRO COM OS INICIADORES DA CADEIA DE SUINOCULTURA MANEJOS DA MATRIZ SUÍNA HIPERPROLÍFICA

O segundo encontro com produtores de leitões (UPD's) do sistema COOASGO, aconteceu no mês de agosto. Durante o encontro foram abordados os resultados de produção do ano de 2023 e novas estratégias para futuro.

Após as apresentações, o Médico Veterinário Marlon Guimarães Barros, que possui doutorado em nutrição funcional da matriz suína hiperprolífica, e atualmente atua como Consultor de Nutrição pela Cargill/Nutron nos estados: MS-GO-SP e MG, realizou uma palestra com o tema "Manejos da Matriz Suína Hiperprolífica".



COOASGO  
Aqui você vale + o ano todo!  
somoscoop



# AÇÕES VOLTADAS PARA A CAPACITAÇÃO, INFORMAÇÃO E INTERAÇÃO DE ASSOCIADOS.



## BIOSSEGURIDADE NA SUINOCULTURA

No dia 04 de julho, o Departamento Técnico da COOASGO em parceria com a ELANCO, promoveu no auditório da ACISGA, uma palestra muito importante sobre Biosseguridade nas granjas.

A médica veterinária Djane Dallanora destacou a importância da biosseguridade para a suinocultura através de uma análise sobre o desenvolvimento de doenças que acometem os suínos desde 2000 até os dias de hoje. Dessa forma nossos produtores puderam entender que é muito mais eficaz prevenir do que remediar situações onde o caos da contaminação de animais possa se instaurar.



## IMPORTÂNCIA DOS AGENTES RESPIRATÓRIOS PRIMÁRIOS NAS CASUÍSTICAS DE CAMPO

O Departamento Técnico da COOASGO em parceria com a Zoetis, promoveu no mês de agosto, no auditório da ACISGA, uma palestra sobre a Importância dos Agentes Respiratórios Primários nas Casuísticas de Campo nas granjas.

O médico veterinário Kairon Adam Franz, que hoje atua como Assistente Técnico da Zoetis, abordou temas como: Pneumonias, porque e como acontecem; Quais tipos de doenças existem e como as doenças se vinculam; Prevenção e Controle, por que medicamos e não observamos cura? e também Boas práticas.



# AÇÕES VOLTADAS PARA A CAPACITAÇÃO, INFORMAÇÃO E INTERAÇÃO DE ASSOCIADOS.



## V FÓRUM DE DESENVOLVIMENTO DA SUINOCULTURA DO MS

O fórum aconteceu no dia 16 de maio de 2023, na cidade de Dourados. Com mais de 500 inscrições feitas antecipadamente para o ciclo de palestras nesta quinta edição, este evento vem se mostrando de extrema importância para a suinocultura Sul-Mato-Grossense. Temas pertinentes foram tratados em 4 palestras distintas e que contaram com a participação massiva dos inscritos. Foram elas:

SUSTENTABILIDADE E CARBONO ZERO NA SUINOCULTURA - Palestrante Celso Philippi Junior.

GESTÃO DE PESSOAS - CONTRATAÇÃO E DEMISSÃO DE FUNCIONÁRIOS E ABORDAGENS DO DIA A DIA - Palestrante Miguel Cavalcante.

SUCCESSÃO FAMILIAR E HOLDING - Palestrante Daniel Bushatsky

SUINOCULTURA 5.0 COM VISÃO DE FUTURO - José Antônio Ribas Junior.

Com uma delegação de mais de 50 pessoas composta por cooperados e colaboradores, a COOASGO marcou presença no evento.



## PORKEXPO LATAM 2023

Nos dias 7, 8 e 9 de novembro aconteceu no Recanto Cataratas Thermas Resort & Convention em Foz do Iguaçu, Paraná a 'PORKEXPO LATAM 2023 - 11º CONGRESSO LATINO AMERICANO DE SUINOCULTURA e 1º CONGRESSO NACIONAL MULHERES DA SUINOCULTURA'.

O evento reuniu profissionais, criadores, pesquisadores, executivos, professores, açougueiros, chefes de cozinha e estudantes de mais de 20 países. Todos unidos em torno de um tema especial: a carne suína. Foram 3 dias de imersão na suinocultura com dezenas de palestras realizadas simultaneamente em duas salas. Temas que variavam de comportamento de matrizes, controle de mortalidade de leitões, o uso de antibióticos nos primeiros dias de vida, nutrição, biossegurança até sucessão familiar, presença feminina na suinocultura e tendências mundiais para o consumo da carne suína e consequentemente dados sobre o futuro para a suinocultura no mundo.

A COOASGO, através de uma parceria com o SEBRAE-MS, marcou presença com produtores cooperados, equipe técnica e colaboradores que puderam absorver conhecimento ativamente através de três formas diferentes:

- Participando das palestras, fóruns e debates com os profissionais e palestrantes convidados.
- Conhecendo o que há de mais moderno em tecnologia, ferramentas, genética e tendências através de visitas aos stands das empresas expositoras no evento.
- E, principalmente, trocando experiências e adquirindo informações importantes sobre a área com outros suinocultores do Brasil todo.



**COOASGO**  
Aqui você vale + o ano todo!  
somoscoop



# AÇÕES VOLTADAS PARA A CAPACITAÇÃO, INFORMAÇÃO E INTERAÇÃO DE ASSOCIADOS.



## DIA DE CAMPO SAFRINHA 2023

A Fundação MS em parceria com a COOASGO realizou no mês de junho, na fazenda Ponto Alto em São Gabriel do Oeste, o Dia de Campo Safrinha 2023, reunindo aproximadamente 100 pessoas entre técnicos, produtores, consultores e representantes do Agro para apresentar dados atualizados de pesquisas agrônômicas desenvolvidas pela Instituição com base nas demandas levantadas dentro do município.

O evento contou com a presença de empresas parceiras da Cooperativa, que tiveram a oportunidade de se aproximar dos nossos cooperados e clientes, apresentando suas inovações para a Agricultura, entre elas: Fortgreen; Ihara; Ourofino; Corteva; Forseed; Tecnomyl.



## COM A PARCERIA DA COOASGO, DIA DE CAMPO DIFUNDE INFORMAÇÕES SOBRE A SAFRA DE SOJA EM SÃO GABRIEL DO OESTE

A Fundação MS em parceria com a COOASGO realizou no mês de janeiro, na fazenda Ponto Alto em São Gabriel do Oeste, o Dia de Campo Safra 22/23, reunindo mais de 100 produtores rurais, técnicos, consultores e representantes do Agro para apresentar dados atualizados de pesquisas agrônômicas desenvolvidas pela Instituição com base nas demandas levantadas dentro do município.

Com uma parceria que já se estende por mais de 20 anos, a COOASGO busca junto com a Fundação MS, promover o desenvolvimento de pesquisas direcionadas a realidade da nossa região Norte do Estado.



**COOASGO**  
Aqui você vale + o ano todo!  
somoscoop

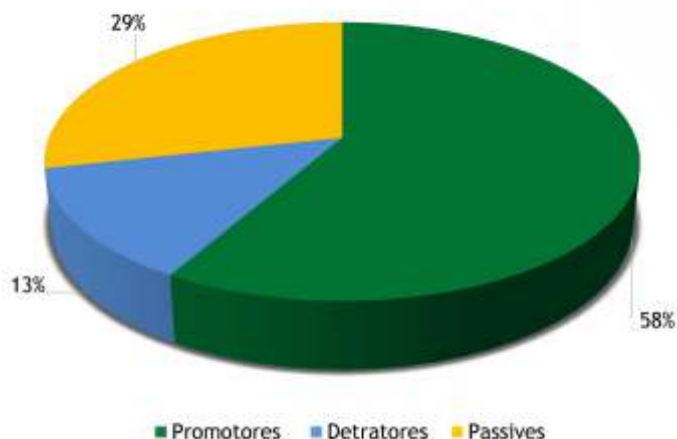


# TERCEIRA PESQUISA DE SATISFAÇÃO

No ano de 2023, a COOASGO realizou sua 3ª Pesquisa de Satisfação dos Associados, utilizando a metodologia NPS.

Essa pesquisa foi aplicada a todos os nossos associados para avaliar, medir e entender a percepção deles em relação aos serviços que oferecemos. Por meio dessas pesquisas, conseguimos identificar áreas de oportunidade para aprimoramento na Cooperativa. Desde a primeira aplicação da pesquisa, temos implementado planos de ação estratégicos para melhor atender às necessidades dos nossos associados. Diante do resultado obtido, reconhecemos a importância de focar mais atenção em pontos estratégicos, especialmente no que diz respeito ao Relacionamento com o Associado. A cooperativa está empenhada em garantir que estejamos sempre alinhados com as expectativas e necessidades dos nossos associados, reforçando nosso compromisso com a excelência no atendimento e no serviço que prestamos.

## RESULTADO DO NPS 2023



**Total de Respostas:**  
144  
**Resultado do NPS:**  
45,11%  
**(Razoável)**

## Pesquisa de Satisfação



## COMPARATIVO DOS ANOS ANTERIORES

**RESULTADOS EXCELENTE:**  
NPS entre 75 e 100  
**MUITO BOM:**  
NPS entre 50 e 74  
**RAZOÁVEL:**  
NPS entre 0 e 49  
**RUIM:**  
NPS entre -100 e -1



**COOASGO**  
Aqui você vale + o ano todo!  
somoscoop



# OBRAS

O ano de 2023 foi marcado por 3 obras na Cooperativa, todas de grande porte. Duas delas já foram entregues e a terceira está entrando em sua fase final, com previsão de entrega para meados de 2024.



USINA FOTOVOLTAICA  
Granja Rio Verde  
Multiplicadora  
ENTREGUE

**R\$ 5.388.889,40**



USINA FOTOVOLTAICA  
Granja Ponto Alto  
ENTREGUE

**R\$ 4.728.016,05**



NOVA FÁBRICA DE  
RAÇÕES PARA SUÍNOS  
Previsão de entrega  
para meados de 2024

**R\$ 71.392.786,50**



**COOASGO**  
Aqui você vale + o ano todo!  
somoscoop





# CONTRAPARTIDA AMBIENTAL

Reconhecemos que os nossos valores estão profundamente ligados ao cuidado com as pessoas e à consideração do impacto que causamos no mundo. Como Cooperativa, estamos firmemente comprometidos com o desenvolvimento socioeconômico das regiões em que operamos, buscando incessantemente elevar a qualidade de vida dos nossos cooperados, colaboradores e da comunidade em geral.



**COOASGO**  
Aqui você vale + o ano todo!  
somoscoop



Biodigestor  
Granja UPL I



Usina Fotovoltaica  
Multiplicadora



Usina Fotovoltaica  
Granja Ponto Alto



Materiais Impressos  
em Papel Reciclado

## O QUE A COOASGO ESTÁ FAZENDO PARA CONTRIBUIR NA MINIMIZAÇÃO DOS IMPACTOS NO MEIO AMBIENTE?

### Utilização de Energias Renováveis

· Na unidade Multiplicadora Granja Rio Verde a COOASGO produz, por meio de três geradores alimentados por gás obtido através de biomassa, 750kVA de energia em geração distribuída (GD). A Biomassa nada mais é que o produto obtido através de dejetos suínos que, após passarem por 4 biodigestores, geram o gás necessário para movimentar os geradores de energia. Na mesma unidade, também temos, finalizada, uma usina de energia fotovoltaica que irá gerar 1 megawatt.

· Na unidade Granja Ponto Alto, foi concluída recentemente uma usina de energia fotovoltaica, agora capaz de gerar 1 megawatt.

· Na unidade Granja UPL I, a COOASGO está prestes a concluir a instalação de três geradores, os quais, quando finalizados, irão gerar 450 kVA de energia. Além disso, essa unidade já dispõe de cinco biodigestores. Todas essas usinas, ao serem concluídas, contribuirão para a geração de energia distribuída (GD) na cooperativa.

Os biodigestores representam uma solução sustentável e eficaz para a decomposição de dejetos suínos. Esses sistemas utilizam o método de decomposição anaeróbica, dispensando organismos dependentes de oxigênio em seus processos de separação líquido-sólido e fermentação. O principal propósito dos biodigestores é proporcionar um tratamento adequado para fezes e outros resíduos orgânicos, sendo a produção de gás e fertilizantes uma consequência de uma variedade de processos biológicos e químicos durante o tratamento. Dessa forma, os biodigestores se apresentam como a solução mais indicada para obter energia renovável, respeitando o meio ambiente e gerando economia em diversos aspectos.

### Descarte de Resíduos

As unidades fabris da COOASGO seguem um procedimento operacional padrão rigoroso para o controle de resíduos e efluentes. O principal objetivo desse procedimento é estabelecer uma metodologia clara para a manipulação, armazenamento e disposição final dos resíduos e efluentes gerados pela Cooperativa.

- Áreas de Armazenamento Temporário de Resíduos: Designadas para a estocagem temporária de resíduos sólidos, essas áreas são de fácil acesso, devidamente protegidas e identificadas. Elas são isoladas das zonas de recebimento, processamento e armazenamento, construídas de maneira a prevenir a entrada e proliferação de pragas, além de evitar a contaminação nos processos de fabricação.
- Manuseio de Resíduos Sólidos de Sacarias e Varredura: Em todas as unidades fabris, os colaboradores desempenham atividades fundamentais para o controle de resíduos sólidos. Isso inclui a execução de tarefas como pesagem, separação em fardos e identificação, seguindo rigorosamente a classificação do resíduo para sua destinação adequada.
- Acondicionamento na Área de Guarda de Resíduos: Realização do preenchimento do registro de controle correspondente ao gerenciamento de resíduos sólidos provenientes de sacarias e varreduras. Todo o procedimento é conduzido sob a supervisão e verificação de uma equipe interna devidamente treinada e capacitada.

### Uso de Papel Reciclado

Na COOASGO, o setor de Comunicação tem priorizado a redução significativa do uso de materiais impressos nas divulgações da cooperativa. Sempre que possível, optamos pelo papel reciclado em diferentes materiais impressos, como a revista informativa trimestral, folders e tabloides das Lojas Agropecuárias, Catálogos de Minerais, entre outros. A escolha do papel reciclado visa minimizar os impactos ambientais. A fabricação desse tipo de papel consome menos recursos naturais, contribuindo para conter o desmatamento, utiliza menos energia do que a produção de papel virgem, reduz o consumo de água e diminui as emissões de gases de efeito estufa.

Acreditamos que o crescimento da cooperativa deve estar alinhado ao desenvolvimento da comunidade, sem negligenciar a consciência ambiental em nosso cotidiano. Estamos comprometidos em transformar nossos resultados em benefícios para a sociedade, mantendo um equilíbrio sustentável em todas as nossas ações.



# AÇÕES PARA COMUNIDADE

Toda Cooperativa deve ter em seu plano de ações, iniciativas que proporcionem o desenvolvimento ou valorização da comunidade na qual está inserida. A COOASGO busca, sempre que possível, desenvolver ou participar de ações de cunho social, que tenham como objetivo o bem-estar dos moradores e, principalmente de entidades e comunidades carentes de São Gabriel do Oeste.



**COOASGO**  
Aqui você vale + o ano todo!  
somoscoop



# AÇÕES VOLTADAS PARA A COMUNIDADE



## AÇÃO COOPERADA

A Fundação Aury Luiz Bodanese em parceria com a Aurora Coop e COOASGO, com o apoio da Prefeitura Municipal de São Gabriel Do Oeste, realizou no mês de setembro uma ação voluntária, que teve como objetivo oportunizar uma tarde de muita diversão e conhecimento para as crianças do município. Participaram desta tarde de lazer cerca de 300 crianças das entidades APAE, Lar Fabiano de Cristo e da Comunidade Kolping.



## DIA C - DIA INTERNACIONAL DO COOPERATIVISMO

A COOASGO e outras cinco cooperativas de São Gabriel do Oeste, se uniram no dia 01 de julho para celebrar o Dia Internacional do Cooperativismo, com a realização de uma manhã de lazer para as famílias do município. A ação aberta ao público aconteceu no Parque Aquático Águas de Paraíso e contou com diversas atividades recreativas como: pintura facial, pintura de desenhos, trilha ecológica, jogo da memória, roda de conversa financeira e brincadeiras como amarelinha, pula corda, entre outras. Além de toda essa diversão também teve distribuição de pipocas e algodão doce para a população presente.



## 1ª CAMINHADA COOASGO

No mês de maio aconteceu a 1ª Caminhada COOASGO, organizada pela equipe da CIPA (Comissão Interna de Prevenção de Acidentes). Este foi um dos eventos previstos na programação de comemorações aos 30 anos da COOASGO. O evento teve intuito de arrecadar alimentos não perecíveis para ajudar a APAE de São Gabriel do Oeste, e estimular o cuidado com a saúde.



COOASGO  
Aqui você vale + o ano todo!  
somoscoop



# AÇÕES VOLTADAS PARA A COMUNIDADE



## CAMPANHA DE ARRECADAÇÃO DE GARRAFAS PET

A COOASGO em parceria com a Secretária Municipal de Cultura, Desporto e Turismo e SAAE, promoveu uma campanha de arrecadação de garrafas pet entre os colaboradores das unidades Matriz, Granja UPL I e Granja Ponto Alto. A campanha teve como objetivo estimular os colaboradores a trazerem garrafas que seriam descartadas muitas vezes de forma incorreta e destiná-las ao “Projeto Luzes do Cerrado” que é o maior projeto de reciclagem do estado. Projeto este que através da decoração natalina, envolve geração de emprego e renda, questões ambientais e preservação da natureza.

Ao todo durante os três meses de campanha foram arrecadadas mais de 1.500 unidades de garrafas pet.



## CAMPANHA NATAL SOLIDÁRIO PRESENTEIA CRIANÇAS DA ESCOLINHA DA SOCIEDADE ESPORTIVA E RECREATIVA COOASGO

A COOASGO promoveu durante os meses de novembro e dezembro mais uma edição do “Projeto Natal Solidário”, com adoção de cartinhas. Este ano o projeto escolhido foi o da escolinha de futebol da Sociedade Esportiva e Recreativa COOASGO, que hoje atende cerca de 45 crianças entre 6 a 13 anos de idade.

A entrega dos presentes aconteceu no dia 16 de dezembro, durante o último treino do ano. Estiveram presentes para a entrega dos brinquedos o Superintendente da Cooperativa, Cristiano Mattei, o Gerente de Produção, Marcos Ângelo Piaia, a Coordenadora de RH, Sueli Cristina da Silva e alguns pais de alunos.



## COOASGO COM EQUIPE DE VOLUNTÁRIOS MARCA PRESENÇA EM MAIS UMA EDIÇÃO DA CHEGADA DO PAPAI NOEL

A Cooperativa COOASGO, participou pelo terceiro ano consecutivo de mais uma edição do tradicional evento de chegada do Papai Noel em São Gabriel do Oeste. Evento organizado pela Prefeitura Municipal com o apoio de empresas, cooperativas e entidades parceiras.



**COOASGO**  
Aqui você vale + o ano todo!  
somoscoop



# UNIDADES COOASGO



**COOASGO**  
Aqui você vale + o ano todo!  
somoscoop



# MATRIZ

SÃO GABRIEL DO OESTE - MS



Vista aérea do complexo administrativo.



Prédio da Loja Agropecuária e Supermercado.



Complexo de silos destinados à armazenagem de grãos.



**COOASGO**  
Aqui você vale + o ano todo!  
somoscoop



# DEMAIS UNIDADES



Granja Santa Catarina UPL I  
São Gabriel do Oeste - MS



Multiplicadora Granja Rio Verde  
Rio Verde de Mato Grosso - MS



Granja Ponto Alto / Cerealista  
São Gabriel do Oeste - MS



**COOASGO**  
Aqui você vale + o ano todo!  
somoscoop





# DEMAIS UNIDADES



Loja Agropecuária Camapuã  
Camapuã - MS



Escritório COOASGO  
Rondonópolis - MT



Obras da futura Fábrica Suína.  
São Gabriel do Oeste - MS

# ADMINISTRAÇÃO

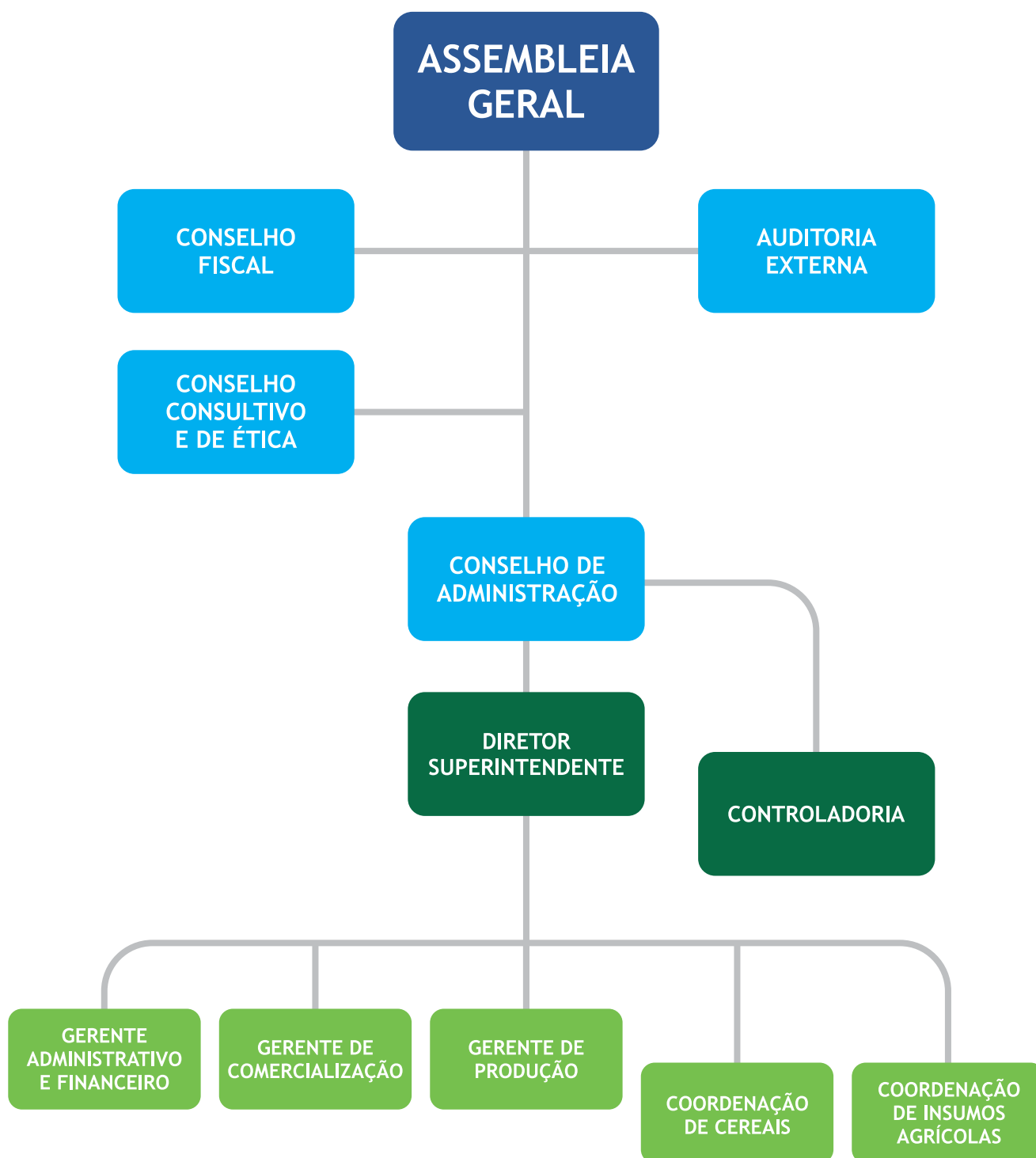
Há 30 anos a Cooperativa Agropecuária São Gabriel do Oeste - COOASGO, adota seu modelo de negócio amparada nos valores e princípios cooperativistas e na responsabilidade social e ambiental. Nosso objetivo será sempre agir de forma a gerar resultados a todos, sejam eles cooperados, colaboradores e comunidade.



**COOASGO**  
Aqui você vale + o ano todo!  
somoscoop



# ESTRUTURA ORGANIZACIONAL DA COOASGO



# COOASGO

## NOSSOS NEGÓCIOS

Produzir e gerar tecnologias agregando valor no agronegócio, agroindústria, comércio e serviço.



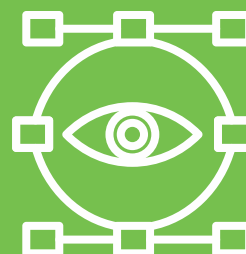
## NOSSA MISSÃO

Consolidar o cooperativismo por meio de atividades agropecuárias e agroindustriais diversificadas, com satisfação dos cooperados, parceiros e a sociedade.



## NOSSA VISÃO

Diversificar a matriz produtiva agroeconômica com resultados de excelência para os cooperados, colaboradores e a comunidade, atingindo R\$ 2 bilhões de faturamento até 2030.




## NOSSOS VALORES

Cooperativismo; Credibilidade; Parcerias Fortes; Equilíbrio Ambiental; Respeito; Ética e Transparência.



# NÚMEROS COOASGO



**629** Cooperados



**316** Colaboradores



**806,9** Milhões de Faturamento



**19,6** Milhões em Geração de Impostos



**COOASGO**  
Aqui você vale + o ano todo!  
somoscoop



# NÚMEROS COOASGO




**37.915**

Matrizes  
Produtores e COOASGO

**31.501**

Matrizes  
Cotas Abate AURORA




**558.678**

Leitões  
Produzidos



**819.031**

Suínos  
Abatidos



**191,3**

Mil Toneladas de  
Ração Produzidas



**COOASGO**  
Aqui você vale + o ano todo!  
somoscoop




# NÚMEROS COOASGO

## Faturamento e Desempenho

Veja no gráfico abaixo a participação de cada uma das atividades da COOASGO nos R\$ 806,9 milhões de faturamento do ano de 2023.

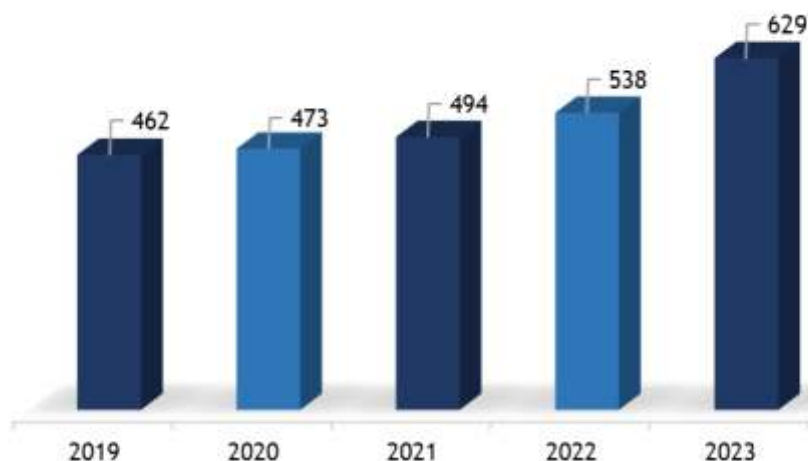
### FATURAMENTO BRUTO 2023



# EVOLUÇÃO DE ASSOCIADOS E COLABORADORES

Com o passar do tempo e crescimento da Cooperativa, é natural que nosso quadro social e número de colaboradores evolua a cada ano. Isso torna o trabalho e as ações da COOASGO cada vez mais sólidos na busca pela excelência em prestar serviços de qualidade a todos os que, de certa forma estejam envolvidos com a Cooperativa assim como também para a comunidade.

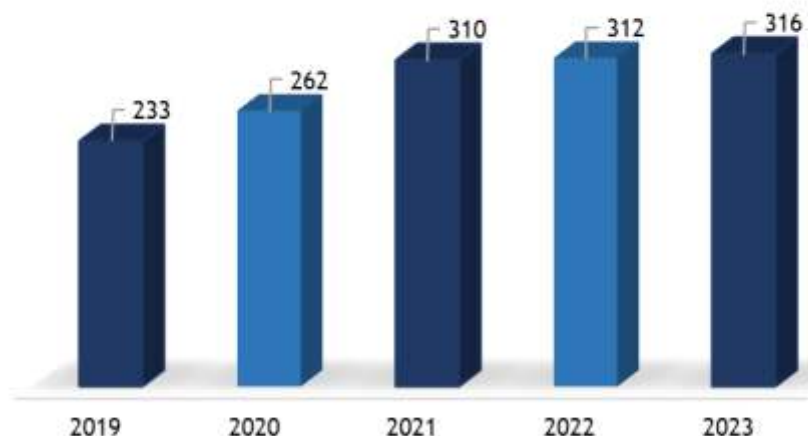
## ASSOCIADOS



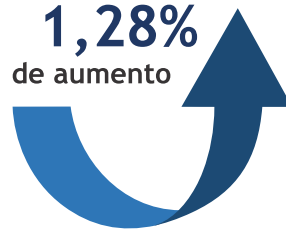
16,91%  
de aumento



## COLABORADORES



1,28%  
de aumento




**COOASGO**  
Aqui você vale + o ano todo!  
somoscoop





# COLABORADORES POR TEMPO DE EMPRESA



# INCLUSÃO SOCIAL

Independente da legislação vigente, a COOASGO vem desenvolvendo a cultura de oferecer oportunidades para todos. Temos em nosso quadro de colaboradores a inclusão de PCDs em ocupações e condições adequadas às suas limitações.

Valorizamos também o desenvolvimento profissional dos jovens da comunidade através do programa de Jovem Aprendiz. Programa onde jovens selecionados por meio das diretrizes legais são contratados temporariamente para terem contato com as várias áreas de atuação dentro da cooperativa, com a possibilidade de serem contratados para o quadro geral de colaboradores ao final do ciclo do programa.

Dessa forma voltamos nosso olhar para a comunidade e conseqüentemente atingimos as cotas de inclusão determinadas por lei.



**16** Jovens incluídos no programa.



**11** Pessoas com deficiência no quadro de colaboradores.

# AÇÕES VOLTADAS PARA A CAPACITAÇÃO DO COLABORADOR NA COOPERATIVA.



## WORKSHOP CULTURA E COOPERATIVISMO COOASGO

Em março de 2023, realizou-se o Workshop sobre a Cultura Cooperativista e Modelo de Negócio da COOASGO. A participação envolveu 111 colaboradores das áreas administrativas, incluindo lideranças de todas as unidades. Desenvolvido em parceria com o SESCOOP/MS e ministrado pela empresa Co\_Labore Educação Empresarial, com a facilitadora Michelle Freesz, o projeto teve como objetivo fortalecer a compreensão, engajamento e renovação do discurso cooperativista e do modelo de negócio da COOASGO. A iniciativa visou aprimorar o engajamento e a performance da equipe, alinhando os resultados e metas ao longo do ano com os princípios e valores do Cooperativismo e da COOASGO. Cada turma teve uma duração de 4 horas, proporcionando momentos de interação, troca de experiências e vivências entre os colaboradores.



## COOASGO HOMENAGEIA COLABORADORES POR TEMPO DE SERVIÇO

A Cooperativa COOASGO realizou no mês de junho, um evento para homenagear os colaboradores por meio do projeto “Orgulho de Ser COOASGO” o qual foi lançado em 2021 com o intuito de reconhecer, homenagear e principalmente agradecer aos colaboradores por sua dedicação e comprometimento ao longo dos anos de serviços prestados na Cooperativa. Ao todo o projeto já homenageou um total de 86 colaboradores com 05, 10, 15 e 20 anos. Este ano foram homenageados 20 colaboradores que acompanhados de seus familiares, receberam das mãos de seus gestores, uma placa de homenagem e um presente da Cooperativa por terem completado 05, 10 e 15 anos de atuação junto a COOASGO. Logo após à solenidade os homenageados, seus familiares e demais presentes participaram de um delicioso coquetel.



## 2º WORKSHOP COOASGO - COMUNICAÇÃO E COLABORAÇÃO ENTRE EQUIPES

Em novembro a Cooperativa promoveu o segundo Workshop sobre Comunicação e Colaboração Entre Equipes - COOASGO. Foram três dias de treinamento e participaram 98 colaboradores. Com intuito de continuar o desenvolvimento dos colaboradores trabalhando as competências comportamentais necessárias para que possam cooperar e crescer no dia a dia da Cooperativa, além de gerar engajamento e motivação do grupo. Este foi mais um projeto desenvolvido pela COOASGO em parceria com o SESCOOP/MS e a aplicação foi da empresa Co Labore Educação Empresarial, facilitadora Michelle Freesz. Esse é mais um Workshop do trabalho de aculturação e engajamento dos colaboradores do administrativo, que chamamos Workshop - Cooperar para Crescer.



**COOASGO**  
Aqui você vale + o ano todo!  
somoscoop



# AÇÕES VOLTADAS PARA A CAPACITAÇÃO DO COLABORADOR NA COOPERATIVA.



## COOASGO PROMOVE CAPACITAÇÕES PARA SEUS COLABORADORES

Com intuito de qualificar novas turmas e reciclar as turmas mais antigas, a Cooperativa promoveu ao longo do ano de 2023 vários treinamentos previstos na Normas Regulamentadoras (NR).

NR 5 - Comissão Interna de Prevenção de Acidentes - CIPA

NR 10 - Segurança em Instalações e Serviços em Eletricidade

NR 10 - Segurança em Instalações e Serviços em Eletricidade (Reciclagem)

NR 11 - Operador de Empilhadeira

NR 11 - Operador de Empilhadeira (Reciclagem)

NR 12 - Segurança no Trabalho em Maquinas e Equipamentos

NR 23 - Brigada de Incêndio

NR 23 - Brigada de Incêndio (Reciclagem)

NR 33 - Espaço Confinado

NR 33 - Espaço Confinado (Reciclagem)

NR 35 - Trabalho em Altura

NR 35 - Trabalho em Altura (Reciclagem)



## ESTRESSE NO TRABALHO: UM INIMIGO SILENCIOSO

Saber administrar o tempo e cultivar os relacionamentos são algumas das dicas para você combater as tensões no ambiente de trabalho. O estresse pode prejudicar a harmonia e a produção de um colaborador ou de uma equipe. Os profissionais precisam aprender a lidar com esse mal. Nem sempre os sintomas do estresse podem ser identificados com facilidade. Visando identificar e incentivar a procura de ajuda para o estresse no trabalho, o técnico de Enfermagem da COOASGO, Luiz Gustavo Ferreira, realizou um ciclo de palestras nas unidades da Cooperativa. Alguns dos assuntos abordados foram: Identifique o que está provocando o estresse; Cuide da saúde; Seja flexível; Não guarde os problemas para si e Procure ajuda profissional.

Às vezes, cuidar de si mesmo é fazer exercícios e comer bem. Às vezes, é passar um tempo com seus entes queridos ou curtir na natureza. E, às vezes, é assistir um programa de TV ou um filme em um fim de semana, enquanto você relaxa de pijama. Ou seja, faça algo que você goste, que te faça bem e que acalme sua alma.



# AÇÕES VOLTADAS PARA A CAPACITAÇÃO DO COLABORADOR NA COOPERATIVA.



## MAIO AMARELO

No dia 22 de maio, aconteceu na COOASGO uma palestra com os Policiais Wolney Cunha e Irani Rodrigues, sobre o Movimento Maio Amarelo. O Movimento Maio Amarelo foi criado pelo Observatório Nacional de Segurança Viária em 2014, com a proposta de chamar a atenção da sociedade para o alto índice de mortos e feridos no trânsito em todo o mundo. O mês de maio foi escolhido por ter sido o mês em que a resolução da ONU foi publicada, em 11 de maio de 2011.



## CAMPANHA AGOSTO LILÁS - NÃO SE CALE

A COOASGO, em parceria com a Secretaria de Assistência Social e o CRAS, realizou no mês de agosto seis palestras voltadas para o enfrentamento à violência contra a mulher, para colaboradores da Cooperativa. Essas palestras fizeram parte da programação da campanha de conscientização sobre o “AGOSTO LILÁS”.

As três primeiras foram realizadas na Matriz, uma na Unidade Granja Ponto Alto e finalizando esse ciclo de palestras com duas na Unidade Granja UPL I.



## COOASGO PROMOVE PALESTRAS NO MÊS DE CONSCIENTIZAÇÃO SOBRE O CÂNCER DE MAMA

No mês de outubro a COOASGO, promoveu duas palestras para as colaboradoras da Matriz, com o Médico do Trabalho Dr. Celso Lacerda Azevedo Neto, que abordou assuntos como:

- O surgimento da “Campanha Outubro Rosa”;
- O que é câncer de mama;
- Fatores de risco para o câncer de mama;
- Sinais anormais que você deve ter atenção;
- Sinais de alerta;
- Como são os seios;
- Como fazer auto exame;
- Estratégias para detecção precoce do câncer de mama;
- Tratamento de câncer de mama;
- Possíveis medidas para reduzir o risco de câncer de mama.

O objetivo desta campanha é compartilhar informações sobre o câncer de mama e promover a conscientização. O diagnóstico precoce ainda é o maior aliado para o tratamento eficaz deste tipo de câncer. Quando identificado cedo pode ser tratado, impedindo que o tumor alcance outros órgãos. O câncer de mama pode ser detectado em fases iniciais, em grande parte dos casos, aumentando assim as chances de tratamento e cura.



# POLÍTICAS INTERNAS QUE VISAM A SEGURANÇA E BEM-ESTAR DO COLABORADOR NA COOPERATIVA.



## PESQUISA DE CLIMA

### Confira os Resultados

#### Resultado Geral 67,33%

Olá colaboradores, Há um tempo vocês responderam uma Pesquisa de Clima, lembram? Esta pesquisa norteará nossas atitudes para melhorar o nosso ambiente de trabalho, dia-a-dia aqui na COOASGO. No geral o resultado foi bastante positivo: Índice Favorável de **67,33%**! E melhoraremos ainda mais, sempre com sua ajuda. Acompanhem os resultados.

#### Imagem da Cooperativa

**90,17%** de vocês tem uma imagem positiva da COOASGO! E acreditam que esta imagem também é positiva junto à mídia, parceiros, fornecedores e a comunidade de São Gabriel do Oeste e região.

#### Realização Profissional

**87,62%** dos colaboradores se sentem realizados em trabalhar aqui e acreditam que seu potencial é muito bem aproveitado para o funcionamento da COOASGO, portanto, sentem orgulho por desenvolver seu trabalho.

#### Estabilidade no Emprego

**81,59%** dos trabalhadores acreditam que tem futuro dentro da Cooperativa pois a COOASGO vai reconhecer e reter seus talentos. Isso gera segurança e tranquilidade para fazer planos para o futuro.

#### Condições de Trabalho

**75,08%** das pessoas que trabalham aqui considera que tem equipamentos, orientações e locais adequados para realização de suas tarefas. Isso faz com que metas sejam atingidas e o crescimento aconteça.

#### Remuneração e Benefícios

**73,43%** dos colaboradores da COOASGO consideram o pacote de salário + benefícios oferecidos pela Cooperativa bom e justo. Também entendem que a remuneração variável, PPR, está diretamente ligada ao alcance das metas pré-estabelecidas.

#### Cultura Organizacional

**72,80%** dos colaboradores entendem os valores e cultura da Cooperativa e os julgam compatíveis com os seus. Reconhecem que os valores organizacionais e o cooperativismo são aplicados no dia-a-dia da COOASGO. É uma busca diária para que todos sejam valorizados de forma igual e que o bem comum seja alcançado com sucesso.

#### Autonomia

**72,70%** dos colaboradores reconhecem que possuem liberdade e autonomia para exercerem suas funções da forma que acharem melhor alinhados com os procedimentos e objetivos da Cooperativa. Obedecendo sempre a hierarquia e contando com a confiança de seus gestores em sua capacidade para a tomada de decisões.

#### Desenvolvimento Profissional e Reconhecimento

**72,15%** dos trabalhadores da COOASGO sentem que existe o reconhecimento pelo trabalho bem realizado. São promoções, cursos, possibilidades de crescimento profissional que são disponibilizados aos que se destacam em suas funções.

#### Liderança

**71,13%** dos colaboradores confiam em seus gestores e acham que eles fazem seu papel de líderes de maneira profissional. Incentivam, reconhecem, dão retorno positivo, mas também orientam e ouvem quando necessário, tratando todos, sem distinção, com igualdade e respeito.

#### Cooperação e Integração

**70,57%** dos trabalhadores acham que existe cooperação entre as diversas áreas da Cooperativa. Afirmam também que, independente da área de atuação, as pessoas aqui na COOASGO se ajudam e se reconhecem como partes importantes de um mesmo todo.

#### Comunicação

**66,77%** dos colaboradores entendem que a comunicação dentro da Cooperativa circula de forma eficaz e acessível a todos. Existe um entendimento de processos, resultados e atividades da COOASGO entre os trabalhadores. Entendem também que são comunicados de forma satisfatória sobre seus direitos e deveres no dia-a-dia.

**Apesar do resultado geral ser bastante favorável, queremos deixar claro que nossa intenção com esse tipo de trabalho é implementar processos e rever atitudes através de ações efetivas, para melhorar ainda mais os indicadores e alcançar cada vez mais a satisfação do nosso colaborador.**



# POLÍTICAS INTERNAS QUE VISAM A SEGURANÇA E BEM-ESTAR DO COLABORADOR NA COOPERATIVA.



## REGRAS DE OURO

As REGRAS DE OURO da COOASGO têm o objetivo de prevenir acidentes e incidentes, reforçando comportamentos de segurança dos seus trabalhadores e prestadores de serviços.

A COOASGO zela pela segurança individual e coletiva de todos!



### 1ª Regra - Use sempre EPIs e EPCs obrigatórios.

Todo trabalhador, que a função exigir a utilização de EPIs/EPCs, deverá fazer uso destes equipamentos na realização de seus serviços (trabalho). É dever do trabalhador zelar pela conservação e bom estado destes equipamentos, e também de solicitar a substituição dos mesmos caso estejam danificados ou sem condições para o uso.



### 2ª Regra - Uso do Celular e Adornos em Fábricas, Armazéns e Granjas.

O uso destes objetos nas fábricas e no armazém não são permitidos. Nas granjas, por questões de biossegurança É EXPRESSAMENTE PROIBIDO. O USO DO CELULAR nas demais dependências e unidades da cooperativa SÓ É PERMITIDO COMO INSTRUMENTO DE TRABALHO E EM CASOS DE EMERGÊNCIA.



### 3ª Regra - Use sempre o cinto de segurança e seja apto para executar trabalhos em altura.

Todo trabalho em altura, acima de 2 metros, só deverá ser realizado por pessoa treinada e autorizada. É OBRIGATÓRIO o uso do cinto de segurança, sempre conectado a um lugar seguro e adequado. Este tipo de trabalho só pode ser realizado com análise preliminar de riscos e procedimento ou permissão de trabalho.



### 4ª Regra - Trabalho com Eletricidade.

Todo trabalho que envolva eletricidade, somente deve ser realizado por profissional capacitado e autorizado pela COOASGO. Ao executar trabalhos em equipamentos ou instalações elétricas, se assegure de que esteja usando todos os EPIs/EPCs necessários para sua segurança. Desligue ou isole sempre as fontes de energia de forma segura. Só trabalhe com elas ligadas em casos de extrema necessidade.



### 5ª Regra - Trabalho em Espaço Confinado.

Somente pessoas autorizadas, treinadas e com equipamento específico podem executar trabalhos em espaços confinados. NUNCA execute seu trabalho sozinho e SEMPRE faça controle da atmosfera antes de entrar nestes espaços.



### 6ª Regra - Ferramentas, Máquinas e Equipamentos.

NUNCA use ferramentas, máquinas ou equipamentos danificados, improvisados ou defeituosos para executar um trabalho. Lembre-se também: É PROIBIDO adulterar ou burlar os sistemas de segurança de máquinas e equipamentos.



### 7ª Regra - Posicionamento Seguro

NÃO acesse áreas isoladas. NUNCA se posicione sob cargas suspensas ou entre veículos, parados ou em movimento. Mantenha-se sempre em locais seguros e protegidos. No manejo de animais, aja com cuidado e de maneira segura. Utilize, quando necessário, equipamentos de condução como tábuas e chocalhos de manejo.



### 8ª Regra - Comunique todos os Acidentes.

É obrigatório que o colaborador comunique imediatamente ao seu gestor ou a equipe do SESMT todo acidente ou incidente de trabalho, mesmo que não haja lesão. Condições e atos inseguros também devem ser comunicados obrigatoriamente.



### 9ª Regra - Prestadores de Serviços.

Não será autorizado nenhum prestador de serviço iniciar qualquer atividade sem ter conhecimento e sem estar de acordo com essas Regras de Ouro da COOASGO.



### 10ª Regra - Trabalhe sempre em Condições Seguras.

NUNCA realize sua tarefa quando as condições de segurança estiverem comprometidas, prejudicadas ou em desacordo com as regras de Ouro da COOASGO. Isso vale para colaboradores e para trabalhadores terceirizados.



**Nunca assuma riscos! Em caso de dúvidas, chame seu gestor ou técnico de segurança e exerça o direito de recusa de tarefa naquilo que considerar risco de acidente. SEGURANÇA É VALOR PARA COOASGO!**

# SUINOCULTURA

Desde a fundação da COOASGO, a suinocultura vem representando uma parte muito significativa no faturamento da Cooperativa. Seja na produção e comercialização de animais ou na produção de ração, o número de participação neste faturamento vem crescendo a cada ano. Chegamos em 2023 com um percentual de 70% do lucro geral da COOASGO.

No ano de 2023, diariamente, cerca de 3.310 suínos produzidos pela Cooperativa e associados foram encaminhados para o abate na Unidade da Aurora Coop de São Gabriel do Oeste, totalizando 70.590 animais/mês. A expectativa é que em 2025 esse número seja de 85.250 enviados ao frigorífico para abate por mês.




**COOASGO**  
Aqui você vale + o ano todo!  
somoscoop





# MODALIDADES DE GRANJAS ADOTADAS ATUALMENTE PELA COOASGO



## UPDs

### Unidades Produtoras de Desmamados.

Nossas UPDs possuem capacidade de comportar 4.000 fêmeas cada. Atualmente nossas unidades produzem leitões desmamados que são encaminhados às creches parceiras da Cooperativa. Quanto mais UPDs povoadas e produzindo, mais próximos estaremos da nossa meta de tornar a COOASGO autossuficiente na produção de leitões.

## Granja Santa Catarina - UPL I

### Unidade Produtora de Leitões.

Com um plantel de 10.000 matrizes reprodutoras a UPL I vem se desenvolvendo de maneira sólida com índice de DFA (número de leitões desmamados por fêmea/ano) aumentando a cada ano. Resultando em um número bastante significativo de leitões alojados no campo.

## Creches

Com 17 módulos de creches aprovados com capacidade de 6.900 leitões cada proporcionarão, quando estiverem todos em pleno funcionamento, uma redução de custos de produção para a Cooperativa, resultando em menos gastos com medicamentos e melhores índices zootécnicos. Dos 17 citados, 4 já estão funcionando e estima-se que 5, no prazo de 2 anos já estejam concluídas e operantes. Projetos como estes garantirão um leitão de melhor qualidade para a fase de Terminação (SUICOOPER III).

## Terminação - SUICOOPER III

### Composto por 60 terminadores associados.

Esta é última fase da produção de leitões, que literalmente antecede o abate. Nessa fase, são alojados leitões à partir de 23Kg com finalização do ciclo com 125Kg. Tem em média 108 dias de duração e, ao final deste período os leitões são encaminhados para a Aurora Coop em São Gabriel do Oeste.



# MULTIPLICADORA GRANJA RIO VERDE



Em 2023 a Granja Rio Verde fortaleceu o sistema COOASGO, através de venda direta de matrizes Cambourgh para reposição do plantel das unidades da Cooperativa, além da venda de matrizes para cooperados.

Dos 82.733 leitões alojados para engorda no sistema wean to finish no campo, tivemos um índice de aproveitamento de 93,99% no Sistema Suicooper.

## NÚMEROS DA MULTIPLICADORA GRANJA RIO VERDE

**5.065**

Matrizes Ativas

**77.769**

Leitões de 23Kg  
Vendidos

**7.014**

Animais Destinados  
à Genética

**27.397**


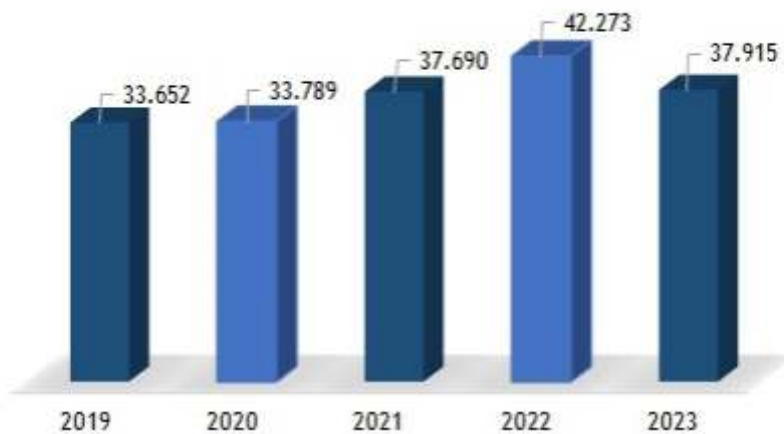
Leitões Vendidos para  
Abate (Terminação)



**COOASGO**  
Aqui você vale + o ano todo!  
somoscoop.


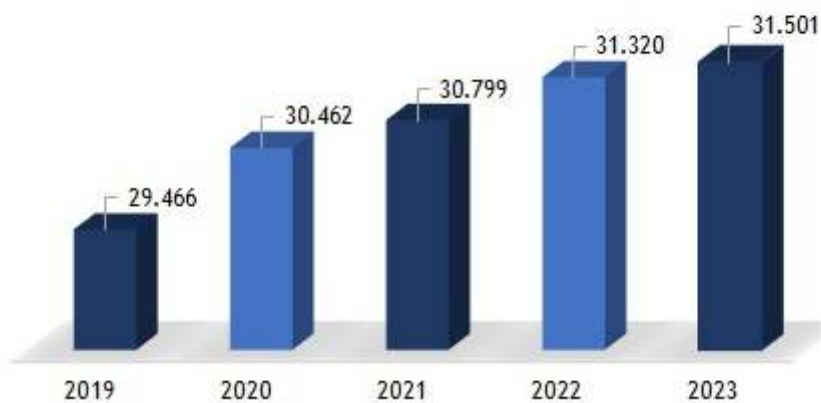


## EVOLUÇÃO DE PLANTEL DE MATRIZES PRODUTORES E COOASGO




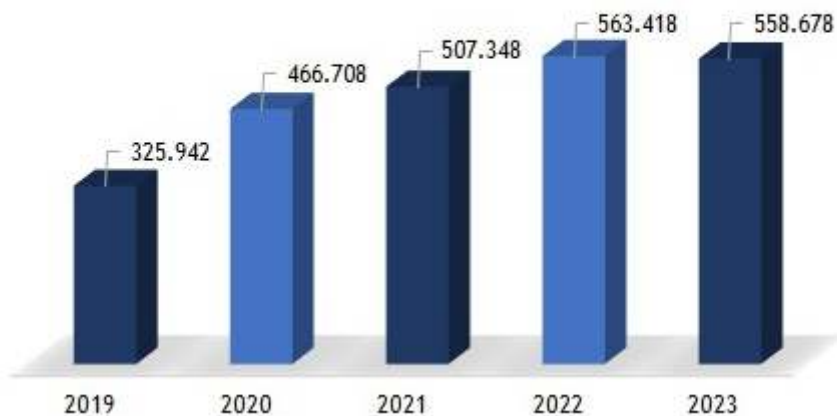
queda de  
**10,31%**

## EVOLUÇÃO DO PLANTEL DE MATRIZES COTAS ABATE AURORA



**0,58%**  
de aumento


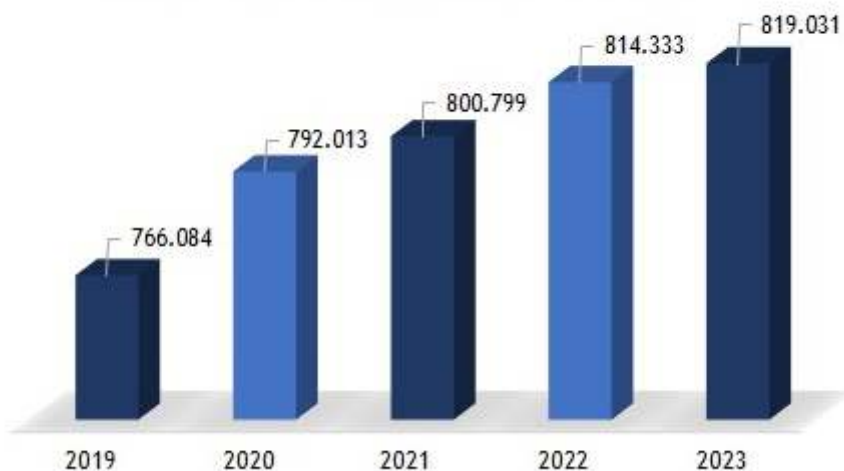
## ALOJAMENTO DE LEITÕES DESCRECHADOS NO CAMPO



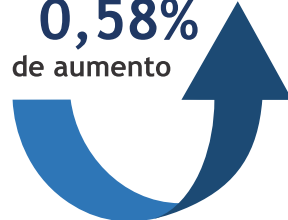
queda de  
**0,84%**




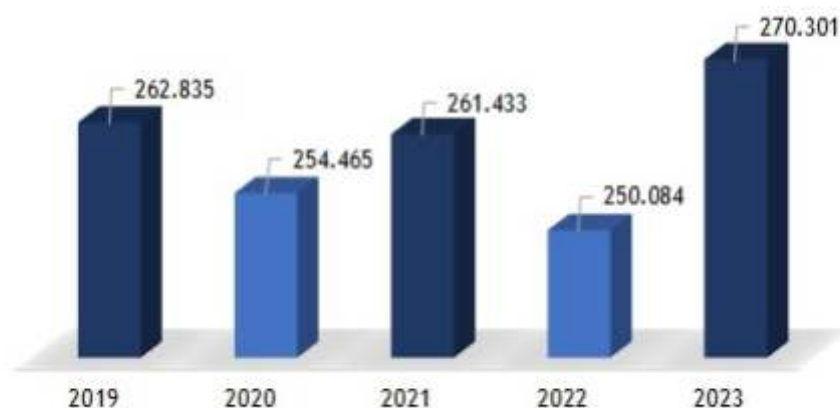
### SUÍNOS ENVIADOS AO FRIGORÍFICO



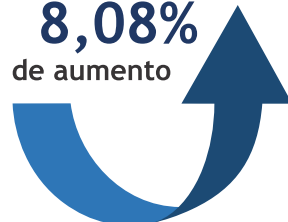
0,58%  
de aumento




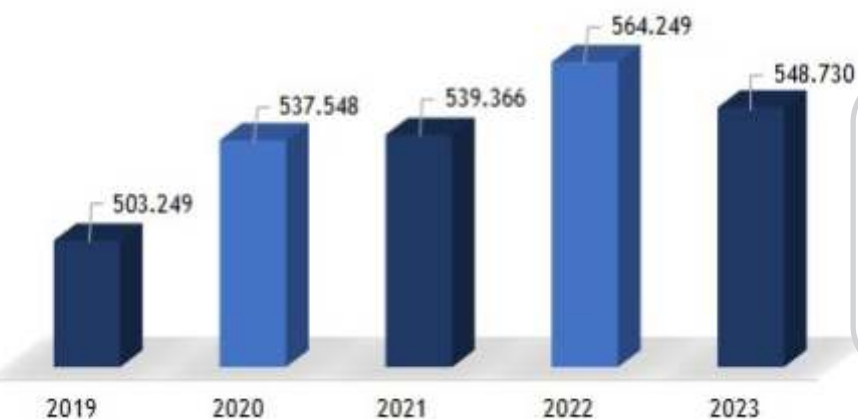
### SUÍNOS ENVIADOS AO FRIGORÍFICO POR ORIGEM: 2023 CICLO COMPLETO



8,08%  
de aumento




### SUÍNOS ENVIADOS AO FRIGORÍFICO POR ORIGEM: SUICOOPER III




queda de  
2,75%




# SUÍNOS ENVIADOS AO FIGORÍFICO AURORA POR ORIGEM



%



%



%

# CEREAIS

O Departamento de cereais possui uma estrutura para o recebimento, armazenagem e beneficiamento da produção de grãos com capacidade estática para 750mil sacas.

Atualmente, o associado da COOASGO na comercialização do milho com a Cooperativa, não tem despesas com taxas de recebimento, fazendo com que o produto seja ainda mais valorizado.

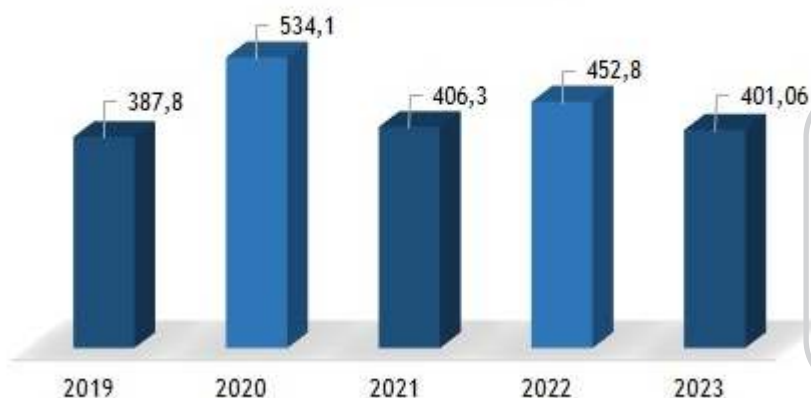
Devido à boa Safra de milho e soja em 2023, conseguimos rodar o armazém mais de 3 vezes da sua capacidade estática. Também contamos com a parceria de terceiros para receber o milho safrinha.



**COOASGO**  
Aqui você vale + o ano todo!  
somoscoop

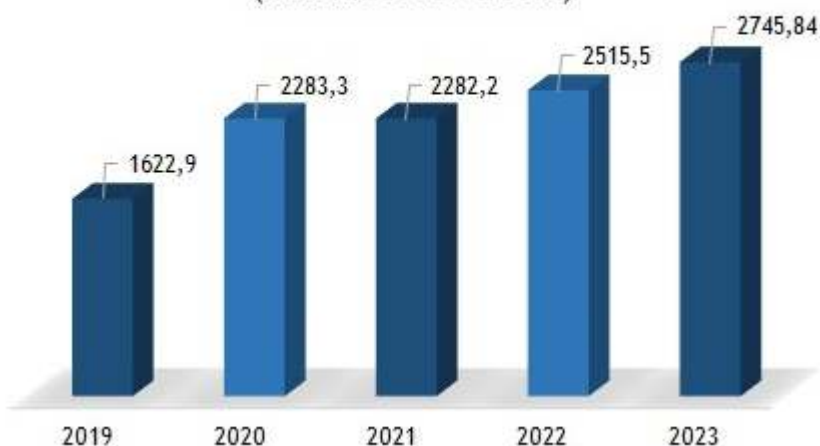


### RECEBIMENTO DE SOJA (Milhares de Sacas)




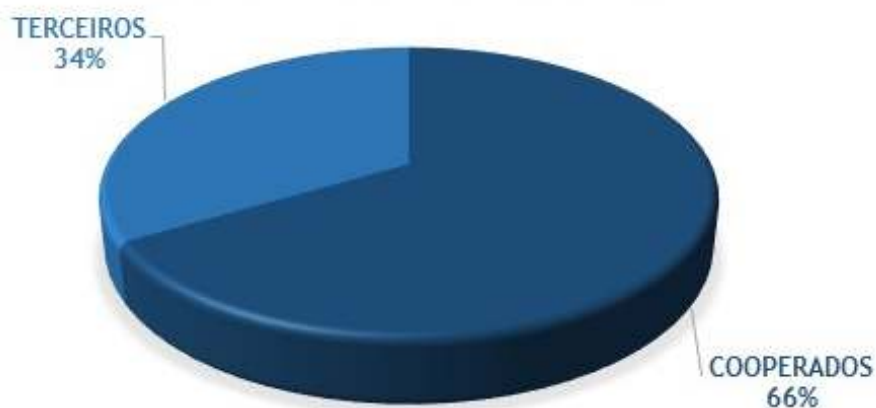
queda de  
**11,30%**

### RECEBIMENTO DE MILHO (Milhares de Sacas)



**9,15%**  
de aumento

### MILHO COOASGO PROPORÇÃO



# INDÚSTRIA

Desde sua fundação há 30 anos atrás, a COOASGO busca oportunidades e o melhor aos seus associados.

Devido a alta demanda de produção de suínos da COOASGO e dos associados e pela parceria com o Frigorífico Aurora, a industrialização de ração é a segunda maior atividade da Cooperativa.

Hoje a produção de ração suína tem um média diária de 670 toneladas.

Com a previsão de aumento na cota de abate destinada ao frigorífico Aurora para 2025, nossa nova fábrica de rações suína está para ser inaugurada em meados de 2024. Essa inauguração elevará a produção de ração de 40 toneladas/hora para 60, podendo chegar em 90 toneladas hora.

Ainda da busca de autossuficiência, a COOASGO possui uma unidade de produção de rações bovina que em períodos de alta demanda, pode gerar 120 toneladas de ração por dia.

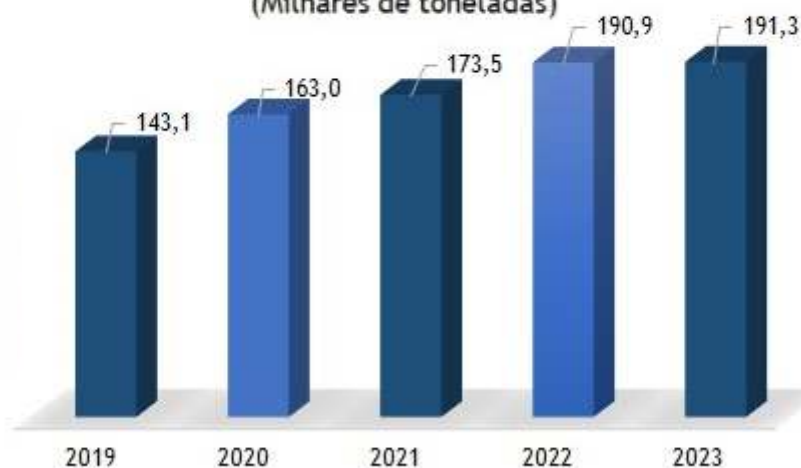
A bovinocultura está aos poucos influenciando o desenvolvimento na área de nutrição animal da Cooperativa.

Através do desenvolvimento de novas tecnologias e parcerias estratégicas com grandes laboratórios, a Cooperativa já possui sua linha de proteinados, suplementos e minerais aditivados, tornando-se uma grande fornecedora aos seus associados e produtores da pecuária moderna.

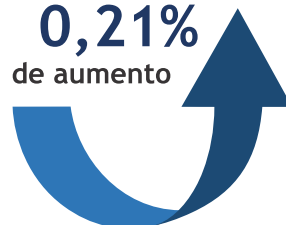




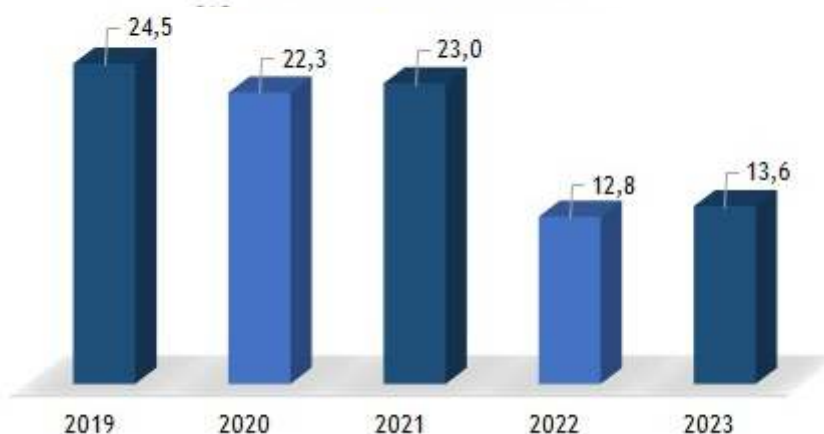
### PRODUÇÃO RAÇÕES PARA SUÍNOS (Milhares de toneladas)



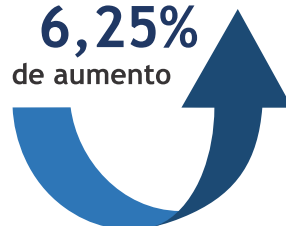
0,21%  
de aumento



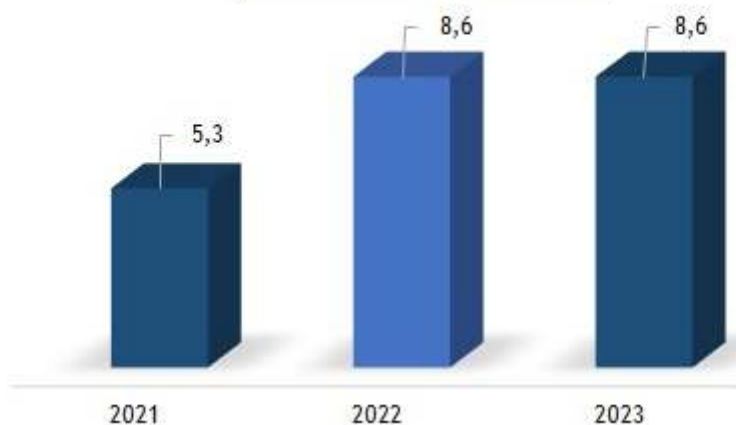
### PRODUÇÃO RAÇÃO PARA BOVINOS (Milhares de toneladas)



6,25%  
de aumento



### SUPLEMENTOS MINERAIS (Faturamento milhões)



# INSUMOS AGRÍCOLAS

A COOASGO conta com uma equipe completa e uma ampla variedade de produtos como fertilizantes, sementes (Soja e Milho), defensivos agrícolas, adjuvantes, biológicos e fertilizantes foliares. Nosso foco está sempre no desenvolvimento do mercado agrícola e instituições de pesquisas, buscando oferecer o que há de mais moderno e rentável ao produtor rural. Assim disponibilizamos aos nossos produtores associados e clientes, insumos agrícolas desde a semeadura até a colheita.

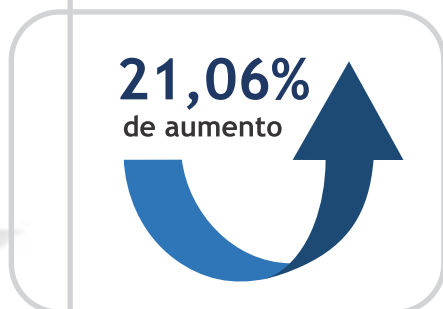
Atualmente a COOASGO comercializa insumos agrícolas para soja, milho, sorgo e pastagens.



**COOASGO**  
Aqui você vale + o ano todo!  
somoscoop



# COMERCIALIZAÇÃO DE FERTILIZANTES E DEFENSIVOS AGRÍCOLAS NOS ÚLTIMOS 5 ANOS



# RE VENDAS

## LOJAS AGROPECUÁRIAS

A Cooperativa possui duas Lojas Agropecuárias: a Matriz em São Gabriel do Oeste e uma filial em Camapuã. Para oferecer um atendimento de excelência aos nossos cooperados e clientes, disponibilizamos produtos de alta qualidade nas áreas de construção, ferragens, ferramentas, elétrica, hidráulica, medicamentos veterinários, rações, proteinados, sais minerais, uniformes, equipamentos de proteção individual, acessórios e muito mais.

## SUPERCOOASGO

A COOASGO dispõe de um supermercado que possibilita aos nossos cooperados, colaboradores e clientes encontrar uma grande variedade em produtos com destaque para os frios, embutidos, carnes à vácuo e rações para cães e gatos das melhores marcas e com preços especiais que só a COOASGO consegue oferecer.

## PONTO DE ABASTECIMENTO

A Cooperativa também dispõe de um ponto de abastecimento de Óleo Diesel, para uso exclusivo dos cooperados. Buscamos sempre os melhores preços e prazos de pagamento com condições especiais.

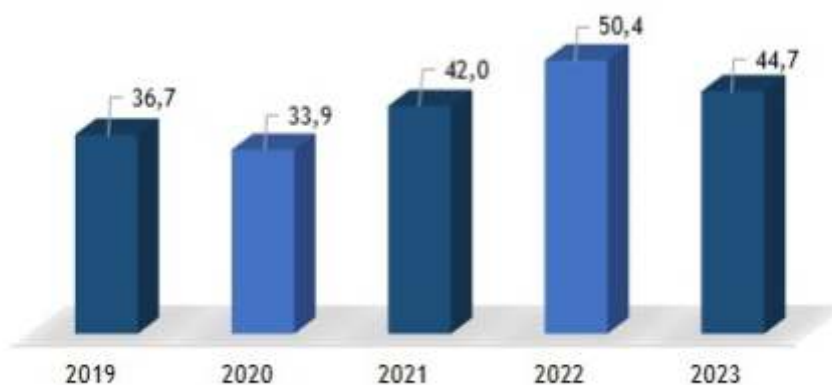


**COOASGO**  
Aqui você vale + o ano todo!  
somoscoop



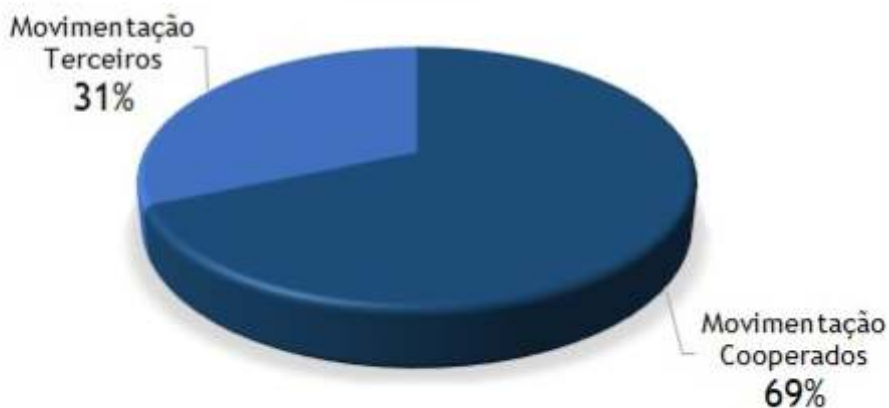
# LOJAS AGROPECUÁRIAS SÃO GABRIEL DO OESTE E CAMAPUÃ

FATURAMENTO ANUAL LOJAS AGROPECUÁRIAS  
(R\$ Milhões)



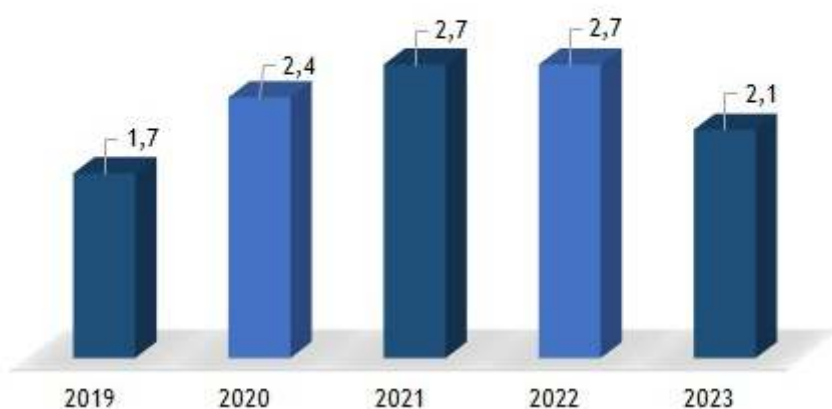
queda de  
**11,30%**

PARTICIPAÇÃO NO FATURAMENTO



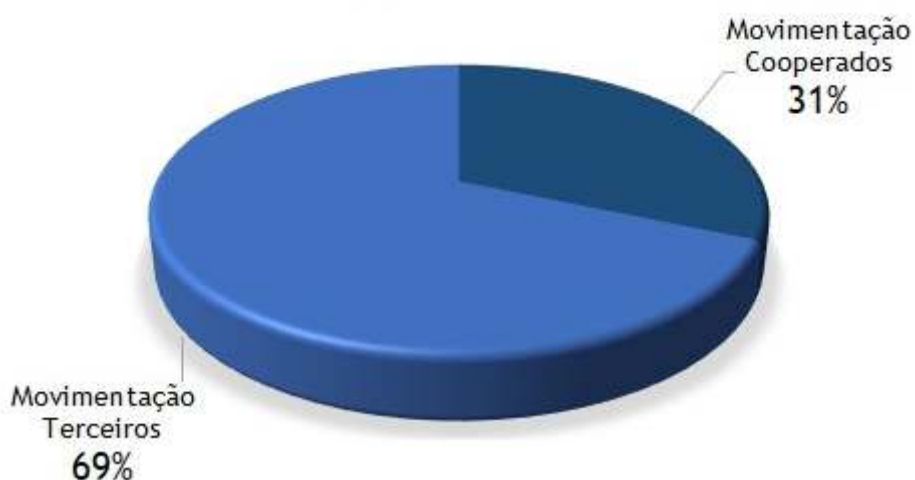
# SUPERMERCADO SUPERCOOASGO

FATURAMENTO ANUAL SUPERCOOASGO  
(R\$ Milhões)



queda de  
**22%**

PARTICIPAÇÃO NO FATURAMENTO


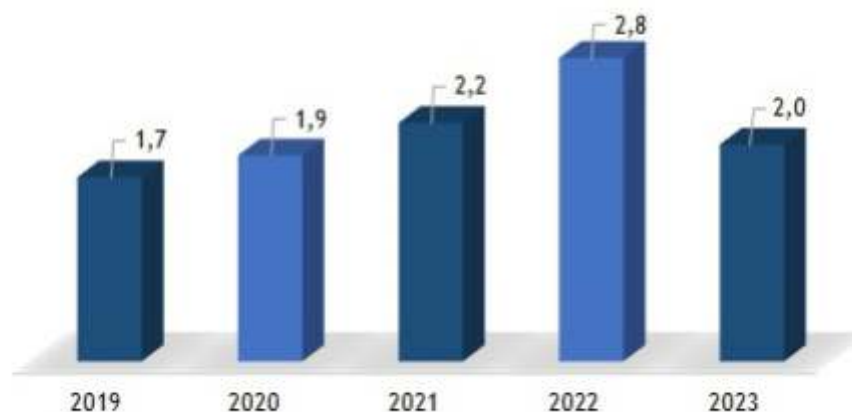


**COOASGO**  
Aqui você vale + o ano todo!  
somoscoop



# PONTO DE ABASTECIMENTO

FATURAMENTO ANUAL POSTO ABASTECIMENTO  
(R\$ Milhões)



queda de  
**28,57%**



# DEMONSTRATIVO FINANCEIRO



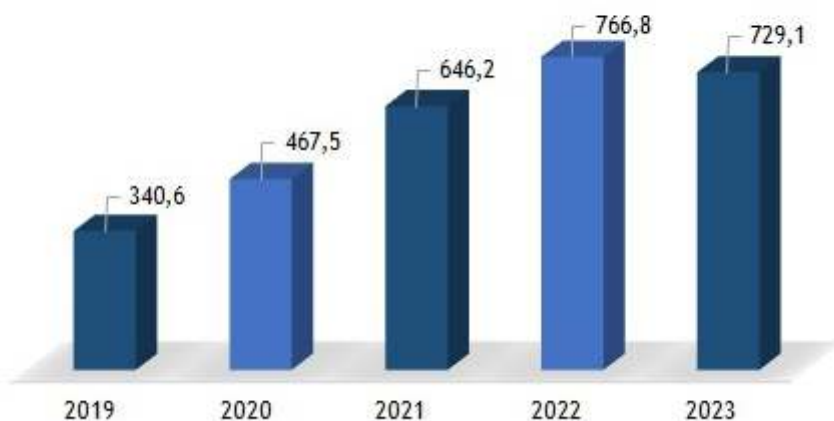
**COOASGO**  
Aqui você vale + o ano todo!  
somoscoop



56

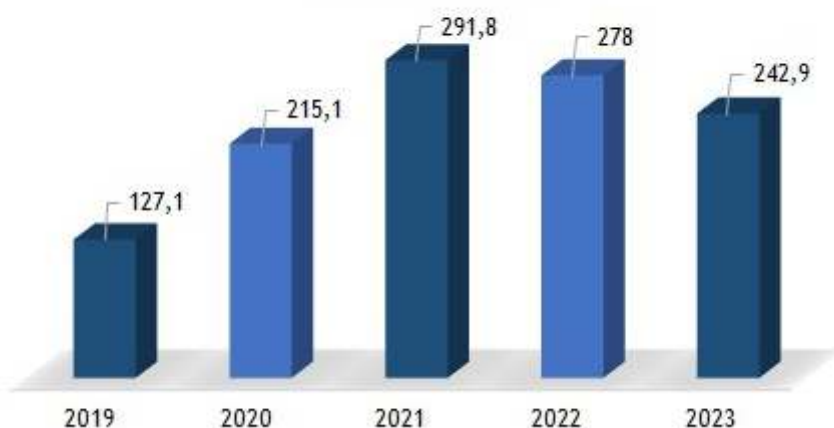


### ATIVO TOTAL (R\$ Milhões)



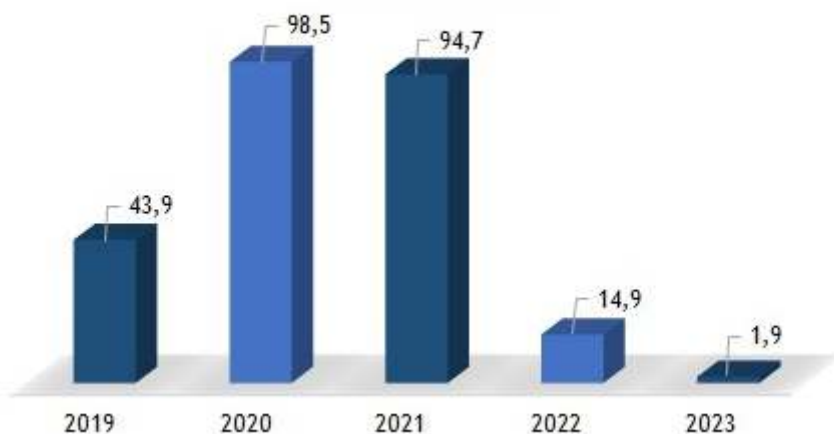
queda de  
**4,92%**

### PATRIMÔNIO LÍQUIDO (R\$ Milhões)



queda de  
**12,62%**

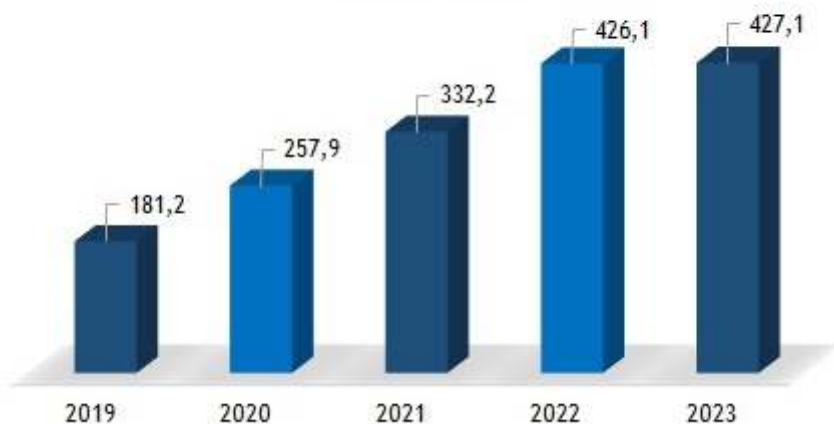
### EBITDA (R\$ Milhões)



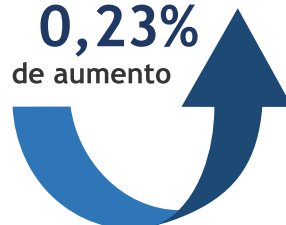
queda de  
**87,25%**



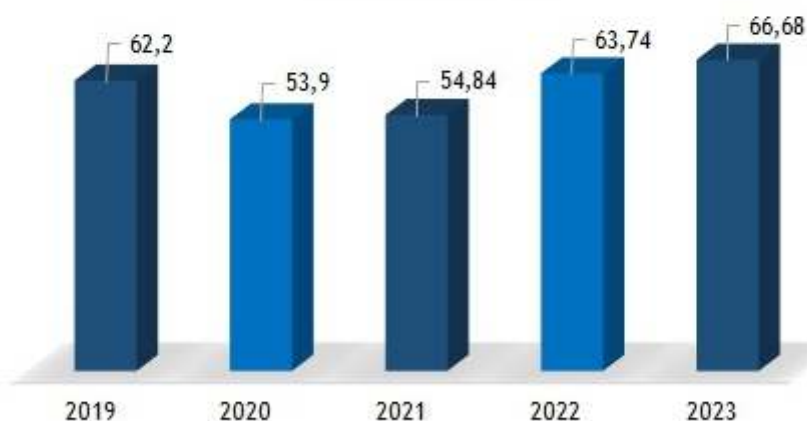
### ATIVO PERMANENTE (R\$ Milhões)



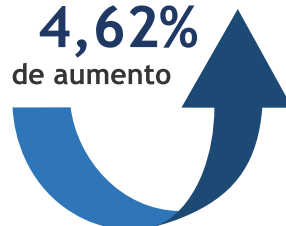
**0,23%**  
de aumento




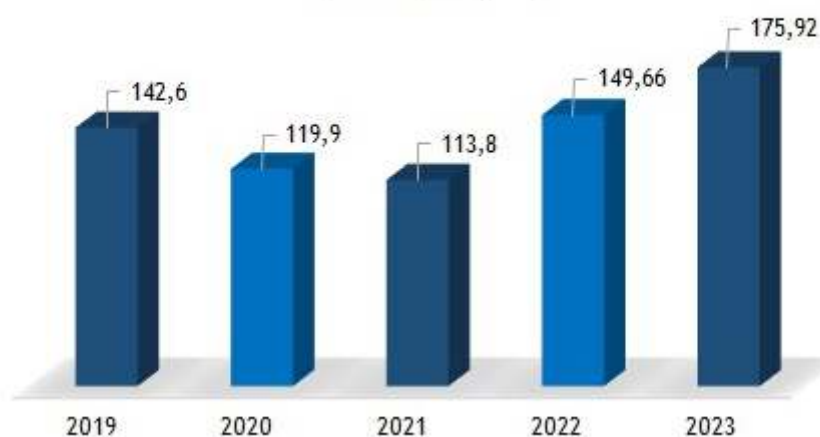
### ENDIVIDAMENTO GERAL (% Proporção)



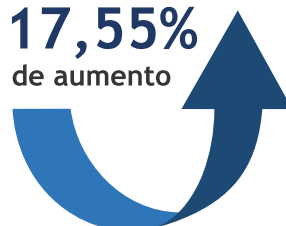
**4,62%**  
de aumento



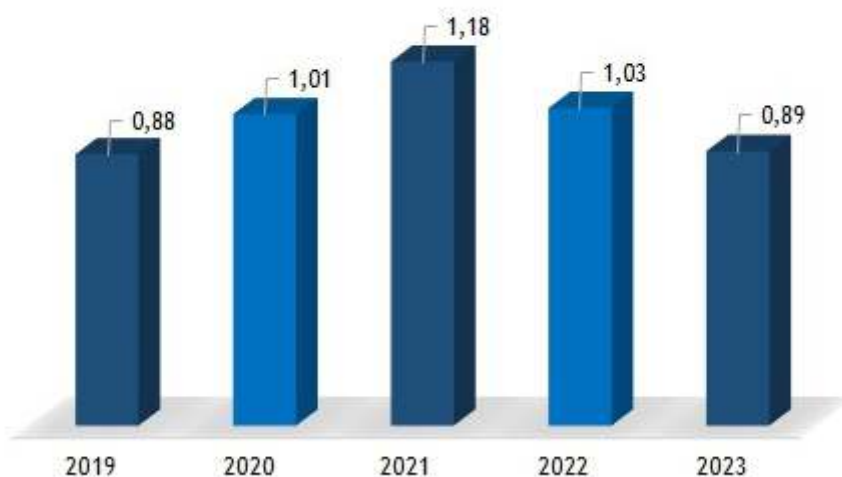
### IMOBILIZAÇÃO CAPITAL PRÓPRIO (% Proporção)



**17,55%**  
de aumento

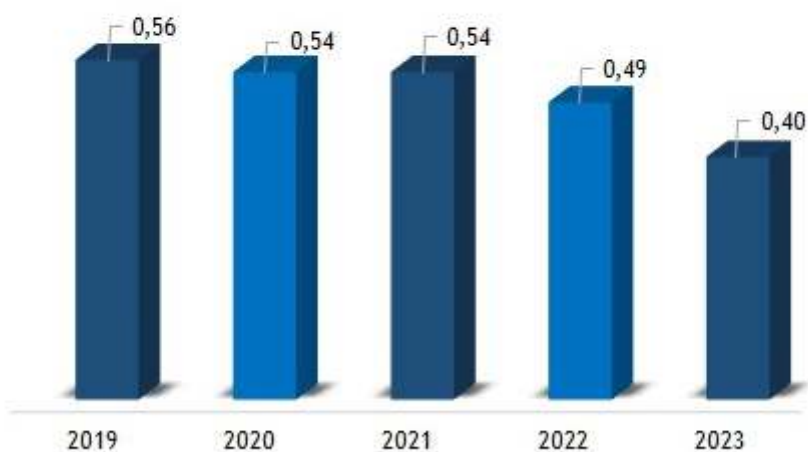


### LIQUIDEZ CORRENTE



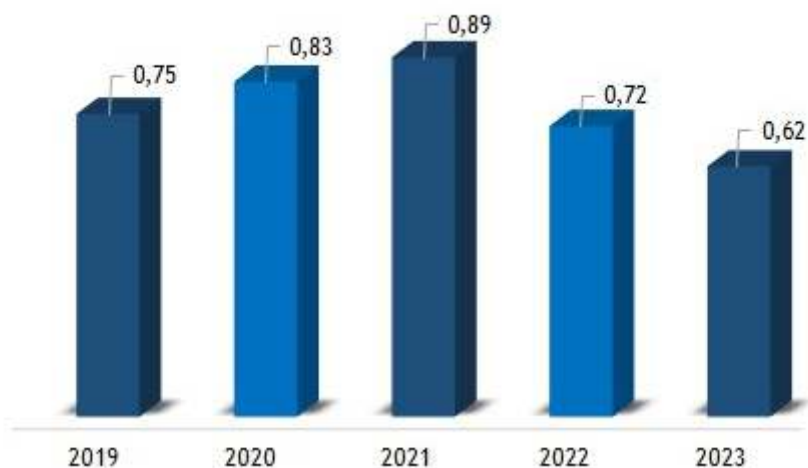
queda de  
**13,59%**

### LIQUIDEZ SECA



queda de  
**18,36%**

### LIQUIDEZ GERAL



queda de  
**13,89%**



# DEMONSTRATIVO CONTÁBIL





## Cooperativa Agropecuária São Gabriel do Oeste - COOASGO

CNPJ: 70.356.449/0001-72

### Demonstrações contábeis levantadas em 31 de dezembro de 2023 e 2022

#### Balancos Patrimoniais

| <b>ATIVO</b>                         | <b>NE</b>  | <b>31/12/2023</b>            | <b>31/12/2022</b>            |
|--------------------------------------|------------|------------------------------|------------------------------|
| <b><u>CIRCULANTE</u></b>             |            | <b><u>259.988.959,60</u></b> | <b><u>305.983.009,29</u></b> |
| CAIXA E EQUIVALENTES DE CAIXA        | 05.1/05.2  | 24.204.738,57                | 50.692.225,73                |
| CRÉDITOS A REALIZAR                  |            | 90.648.820,25                | 95.176.145,80                |
| COM COOPERADOS                       | 05.3       | 30.765.355,68                | 26.361.661,46                |
| COOPERCENTRAL AURORA                 | 05.3/06.4  | 31.965.616,82                | 38.780.429,70                |
| EM FÍSICO DE PRODUTO COOPERADOS      | 05.3       | 6.595.053,67                 | 8.291.386,16                 |
| COM TERCEIROS                        | 05.4       | 11.010.214,14                | 16.078.686,91                |
| IMPOSTOS A RECUPERAR                 | 05.5       | 2.384.127,76                 | 1.237.596,14                 |
| COMPRAS P/ RECEBIMENTO FUTURO        |            | 48.350,22                    | 198.319,11                   |
| APLICAÇÕES FINANCEIRAS DE PRAZO FIXO | 05.2       | 7.809.918,50                 | 3.905.345,58                 |
| OUTROS                               |            | 70.183,46                    | 322.720,74                   |
| ESTOQUES                             | 05.7       | 144.485.016,23               | 159.655.636,81               |
| DISPÊNDIOS E DESPESAS ANTECIPADAS    |            | 650.384,55                   | 459.000,95                   |
| <b><u>NÃO CIRCULANTE</u></b>         |            | <b><u>469.129.927,64</u></b> | <b><u>460.857.575,00</u></b> |
| REALIZÁVEL A LONGO PRAZO             |            | 41.774.607,40                | 44.740.376,88                |
| CRÉDITOS COM COOPERADOS              | 05.3       | 8.357,58                     | 0,00                         |
| SOBRAS RETIDAS COOPERCENTRAL AURORA  | 05.3/ 06.4 | 16.766.632,79                | 19.544.627,72                |
| IMPOSTOS A RECUPERAR                 | 05.5       | 12.725.660,70                | 9.677.704,43                 |
| APLICAÇÕES FINANCEIRAS DE PRAZO FIXO | 05.2       | 12.273.956,33                | 15.518.044,73                |
| INVESTIMENTOS                        | 05.8       | 192.179.507,35               | 191.475.875,59               |
| IMOBILIZADO                          | 05.9       | 232.742.817,38               | 222.205.504,91               |
| INTANGÍVEL                           | 05.10      | 2.432.995,51                 | 2.435.817,62                 |
| <b>TOTAL DO ATIVO</b>                |            | <b>729.118.887,24</b>        | <b>766.840.584,29</b>        |

As notas explicativas são parte integrante das demonstrações contábeis.

São Gabriel do Oeste/MS, 31 de dezembro de 2023.

Sergio Luiz Marcon  
Presidente  
CPF n. 315.939.761-00

Rainer Josef Ruiz de Goehr  
Diretor Vice-Presidente  
CPF n. 563.419.709-00

Katiele Fernanda da Silva  
CRC-MS 012668/O  
CPF n. 019.061.321-19



**COOASGO**  
Aqui você vale + o ano todo!  
somoscoop





## Cooperativa Agropecuária São Gabriel do Oeste - COOASGO

CNPJ: 70.356.449/0001-72

### Demonstrações contábeis levantadas em 31 de dezembro de 2023 e 2022

#### Balanços Patrimoniais

| <b>PASSIVO E PATRIMÔNIO LÍQUIDO</b>                 | <b>NE</b> | <b>31/12/2023</b>            | <b>31/12/2022</b>            |
|---|-----------|------------------------------|------------------------------|
| <b><u>PASSIVO CIRCULANTE</u></b>                    |           | <b><u>290.692.429,84</u></b> | <b><u>298.023.881,61</u></b> |
| FORNECEDORES - COOPERADO                            |           | 16.331.399,62                | 16.324.095,08                |
| FORNECEDORES - TERCEIROS                            | 05.11     | 40.401.555,10                | 35.717.540,46                |
| PRODUÇÃO EM DEPÓSITO A FIXAR                        | 05.7      | 19.894.637,30                | 24.715.160,05                |
| COOPERCENTRAL AURORA                                |           | 14.684.413,89                | 23.397.009,74                |
| OBRIGAÇÕES COM COOPERADOS                           |           | 3.719.838,05                 | 6.220.534,99                 |
| EMPRÉSTIMOS E FINANCIAMENTOS                        | 05.12     | 186.626.200,79               | 183.491.444,86               |
| OBRIGAÇÕES SOCIAIS E TRABALHISTAS                   |           | 761.935,10                   | 727.462,18                   |
| OBRIGAÇÕES TRIBUTÁRIAS                              |           | 368.067,91                   | 438.952,53                   |
| FÉRIAS E ENCARGOS SOCIAIS A PAGAR                   |           | 1.895.981,47                 | 1.843.080,40                 |
| OUTRAS OBRIGAÇÕES                                   | 05.14     | 6.008.400,61                 | 5.148.601,32                 |
| <b><u>PASSIVO NÃO CIRCULANTE</u></b>                |           | <b><u>195.507.158,10</u></b> | <b><u>190.783.734,23</u></b> |
| EMPRÉSTIMOS E FINANCIAMENTOS                        | 05.12     | 192.545.976,62               | 188.019.018,36               |
| CAPITAL A RESTITUIR                                 |           | 268.756,01                   | 291.504,30                   |
| OUTRAS CONTAS A PAGAR                               |           | 98.095,53                    | 447.952,96                   |
| PROVISÕES   | 05.13     | 2.594.329,94                 | 2.025.258,61                 |
| <b><u>PATRIMÔNIO LÍQUIDO</u></b>                    |           | <b><u>242.919.299,30</u></b> | <b><u>278.032.968,45</u></b> |
| CAPITAL SOCIAL                                      | 06.2      | 10.677.498,25                | 11.275.375,21                |
| RESERVAS E FUNDOS                                   |           | 230.620.173,39               | 265.087.585,56               |
| FUNDO DE RESERVA                                    | 06.1      | 0,00                         | 24.208.612,54                |
| FATES   | 06.1      | 0,00                         | 6.080.034,71                 |
| FUNDO DE DESENVOLVIMENTO                            | 06.1      | 65.776.923,23                | 65.776.923,23                |
| RESERVA DE INVESTIMENTO                             | 06.1      | 164.017.788,75               | 168.196.553,67               |
| RESERVA DE INCENTIVOS FISCAIS                       |           | 825.461,40                   | 825.461,40                   |
| AJUSTES DE AVALIAÇÃO PATRIMONIAL                    |           | 1.621.627,66                 | 1.670.007,68                 |
| <b><u>TOTAL DO PASSIVO E PATRIMÔNIO LÍQUIDO</u></b> |           | <b><u>729.118.887,24</u></b> | <b><u>766.840.584,29</u></b> |

As notas explicativas são parte integrante das demonstrações contábeis.

São Gabriel do Oeste/MS, 31 de dezembro de 2023.

**Sergio Luiz Marcon**  
Presidente  
CPF n. 315.939.761-00

**Rainer Josef Ruiz de Goehr**  
Diretor Vice-Presidente  
CPF n. 563.419.709-00

**Katiele Fernanda da Silva**  
CRC-MS 012668/O  
CPF n. 019.061.321-19



**COOASGO**  
Aqui você vale + o ano todo!  
somoscoop





Cooperativa Agropecuária São Gabriel do Oeste - COOASGO  
CNPJ: 70.356.449/0001-72  
Demonstrações contábeis levantadas em 31 de dezembro de 2023 e 2022

**Demonstrações das Sobras ou Perdas do Exercício, períodos:**

| CONTAS   | NE    | 2023            |                 |                 | 2022            |
|--|-------|-----------------|-----------------|-----------------|-----------------|
|  |       | ATO COOPERATIVO | NÃO COOPERATIVO | TOTAL           | TOTAL           |
| INGRESSO/RECEITA OPERACIONAL BRUTA                 |       | 734.721.153,18  | 72.257.647,68   | 806.978.800,86  | 844.627.875,04  |
| IMPOSTOS INCIDENTES SOBRE INGRESSOS/RECEITAS       |       | -7.901.665,50   | -4.027.647,97   | -11.929.313,47  | -13.022.655,48  |
| INGRESSO/RECEITA OPERACIONAL LÍQUIDA               |       | 726.819.487,68  | 68.229.999,71   | 795.049.487,39  | 831.605.219,56  |
| CUSTO DOS PRODUTOS VENDIDOS E SERVIÇOS PRESTADOS   |       | -668.157.780,59 | -65.272.305,41  | -733.430.086,00 | -794.163.953,24 |
| SOBRA/LUCRO OPERACIONAL BRUTO                      | 06.8  | 58.661.707,09   | 2.957.694,30    | 61.619.401,39   | 37.441.266,32   |
| DISPÊNDIOS/DESPESAS OPERACIONAIS                   |       | -41.924.558,81  | -7.337.907,74   | -49.262.466,55  | -42.682.383,35  |
| Com Pessoal  |       | -8.096.200,58   | -1.122.127,46   | -9.218.328,04   | -8.091.300,40   |
| Encargos Sociais                                   |       | -3.137.003,53   | -428.727,78     | -3.565.731,31   | -2.989.704,92   |
| Provisões  |       | -2.283.440,88   | -302.967,76     | -2.586.408,64   | -2.475.969,59   |
| Benefícios aos funcionários e outros               |       | -1.358.413,34   | -209.020,63     | -1.567.433,97   | -1.323.150,73   |
| Depreciação e Amortização                          |       | -2.329.271,84   | -310.835,41     | -2.640.107,25   | -2.261.499,16   |
| Prestação de Serviços                              |       | -4.423.398,83   | -536.944,69     | -4.960.343,52   | -4.113.650,98   |
| Gerais e Administrativos                           |       | -16.997.990,80  | -3.882.622,34   | -20.880.613,14  | -17.511.386,17  |
| Assistência Técnica educacional e social           |       | -104.586,14     | -13.193,60      | -117.779,74     | -217.368,16     |
| Manutenção e reparos                               |       | -973.559,81     | -132.295,03     | -1.105.854,84   | -1.047.284,04   |
| Tributários e Fiscais                              |       | -2.220.693,06   | -399.173,04     | -2.619.866,10   | -2.651.069,20   |
| OUTROS INGRES./REC. E DISPÊND./DESP. OPERACIONAIS  |       | -15.160.968,05  | -4.450.607,26   | -19.611.575,31  | 10.093.869,11   |
| Outros Ingressos/Receitas Operacionais             |       | 1.959.368,09    | 831.491,74      | 2.790.859,83    | 2.065.289,70    |
| Outros Dispêndios/Despesas Operacionais            |       | -6.019.763,29   | -1.268.655,29   | -7.288.418,58   | -1.916.365,10   |
| Resultado na alienação de bens                     |       | 57.926,43       | -1.188.813,33   | -1.130.886,90   | -2.908.119,14   |
| Resultado de Participação Societária               | 04.19 | 218.432,01      | 0,00            | 218.432,01      | 7.365.553,57    |
| Resultado de Participação Societária Capitalizada  | 04.19 | 78.230,57       | 0,00            | 78.230,57       | 16.795.864,33   |
| Ajuste de estoques ao valor provável de realização |       | -11.455.161,86  | -2.824.630,38   | -14.279.792,24  | -11.308.354,25  |
| RESULTADO ANTES DO FINANCEIRO                      |       | 1.576.180,23    | -8.830.820,70   | -7.254.640,47   | 4.852.752,08    |
| RESULTADO FINANCEIRO                               | 05.15 | -27.997.271,14  | 727.952,20      | -27.269.318,94  | -15.946.916,16  |
| Rendimentos Aplicações Financeiras                 |       | 0,00            | 5.041.530,79    | 5.041.530,79    | 3.893.336,37    |
| Custo dos Recursos Aplicados                       |       | 0,00            | -1.697.760,47   | -1.697.760,47   | -1.197.747,60   |
| Ingressos/Receitas Financeiras                     |       | 1.796.376,74    | 597.757,64      | 2.394.134,38    | 2.206.831,14    |
| Dispêndios/Despesas Financeiras                    |       | -29.551.978,87  | -3.213.575,76   | -32.765.554,63  | -21.142.296,77  |
| Ajuste a valor presente                            |       | -241.669,01     | 0,00            | -241.669,01     | 292.960,70      |
| RESULTADO LÍQUIDO DO EXERCÍCIO                     |       | -26.421.090,91  | -8.102.868,50   | -34.523.959,41  | -11.094.164,08  |

**Demonstrações dos Resultados Abrangentes**

|   |       |                |               |                |                |
|---|-------|----------------|---------------|----------------|----------------|
| RESULTADO LÍQUIDO DO EXERCÍCIO          |       | -26.421.090,91 | -8.102.868,50 | -34.523.959,41 | -11.094.164,08 |
| DEMAIS RESULTADOS ABRANGENTES:          |       | 54.535,16      | 2.012,08      | 56.547,24      | 76.809,51      |
| Realização Ajuste Avaliação Patrimonial | 04.21 | 54.535,16      | 2.012,08      | 56.547,24      | 76.809,51      |
| RESULTADO ABRANGENTE DO EXERCÍCIO       |       | -26.366.555,75 | -8.100.856,42 | -34.467.412,17 | -11.017.354,57 |

**Demonstrações das Destinações Legais e Estatutárias**

|  |       |                |               |                |                |
|--|-------|----------------|---------------|----------------|----------------|
| RESULTADO ABRANGENTE DO EXERCÍCIO                                |       | -26.366.555,75 | -8.100.856,42 | -34.467.412,17 | -11.017.354,57 |
| Destinação da Partic. Societária Capitalizada §2 do Art 50 do ES | 04.19 | -78.230,57     | 0,00          | -78.230,57     | -16.795.864,33 |
| Reversão do Fates  | 04.18 | 2.116.630,90   | 0,00          | 2.116.630,90   | 1.767.812,19   |
| Realização Reserva de Equalização                                |       | 0,00           | 0,00          | 0,00           | 3.524.623,02   |
| Destinação do Resultado do ato não cooperativo para o Fates      | 05.16 | 0,00           | 3.963.403,81  | 3.963.403,81   | 3.581.127,29   |
| Compensação das perdas com o Fundo de Reserva                    | 05.16 | 24.208.612,54  | 0,00          | 24.208.612,54  | 18.939.656,40  |
| Compensação dos resultados com a Reservas de Investimentos       | 05.16 | 119.542,88     | 4.137.452,61  | 4.256.995,49   | 0,00           |
| DISPOSIÇÃO DA ASSEMBLEIA GERAL                                   |       | 0,00           | 0,00          | 0,00           | 0,00           |

As notas explicativas são parte integrante das demonstrações contábeis.

São Gabriel do Oeste/MS, 31 de dezembro de 2023.

Sergio Luiz Marcon  
Presidente  
CPF n. 315.939.761-00

Rainer Josef Ruiz de Goehr  
Diretor Vice-Presidente  
CPF n. 563.419.709-00

Katiele Fernanda da Silva  
CRC-MS 012668/O  
CPF n. 019.061.321-19



COOASGO  
Aqui você vale + o ano todo!  
somoscoop





Cooperativa Agropecuária São Gabriel do Oeste - COOASGO

70.356.449/0001-72

Demonstrações contábeis levantadas em 31 de dezembro de 2023 e 2022  
Demonstrações das Mutações do Patrimônio Líquido

|  | NE    | Capital Social | Fundo de Reserva | FATES         | Fundo de Desenvolvimento | Reserva de Investimentos | Reserva de Incentivos Fiscais | Reserva de Equalização | Ajuste Avaliação Patrimonial | Sobras Acumuladas | Total          |
|--|-------|----------------|------------------|---------------|--------------------------|--------------------------|-------------------------------|------------------------|------------------------------|-------------------|----------------|
| <b>SALDO EM 31/12/2021</b>                                       |       | 8.684.920,51   | 43.148.268,94    | 11.428.974,20 | 65.776.923,23            | 151.400.689,34           | 825.461,40                    | 0,00                   | 1.755.296,86                 | 8.811.557,56      | 291.832.092,04 |
| <b>DELIBERAÇÕES DA AGO 2022</b>                                  |       |                |                  |               |                          |                          |                               |                        |                              |                   |                |
| Distribuição de sobras   |       | 2.643.467,27   |                  |               |                          |                          |                               |                        |                              | -2.643.467,27     | -2.643.467,27  |
| Capitalização de Sobras  |       |                |                  |               |                          |                          |                               | 3.524.623,02           |                              | -2.643.467,27     | 0,00           |
| Destinação das Sobras para reserva de Equalização                |       |                |                  |               |                          |                          |                               |                        |                              | -3.524.623,02     | 0,00           |
| <b>EVENTOS REALIZADOS NO EXERCÍCIO</b>                           |       |                |                  |               |                          |                          |                               |                        |                              |                   |                |
| Baixa de capital   |       | -155.739,84    |                  |               |                          |                          |                               |                        |                              |                   | -155.739,84    |
| Integralização de Capital  |       | 102.727,27     |                  |               |                          |                          |                               |                        |                              |                   | 102.727,27     |
| Ajuste provisão IRPJ/CSLL s/ APP                                 |       |                |                  |               |                          |                          |                               |                        | -8.479,67                    |                   | -8.479,67      |
| <b>RESULTADOS E DESTINAÇÕES</b>                                  |       |                |                  |               |                          |                          |                               |                        |                              |                   |                |
| Resultado líquido do exercício                                   |       |                |                  |               |                          |                          |                               |                        |                              |                   |                |
| Demais resultados abrangentes                                    |       |                |                  |               |                          | 16.795.864,33            |                               |                        | -76.809,51                   | -11.094.164,08    | -11.094.164,08 |
| Destinação da Partic. Societária Capitalizada §2 do Art 50 do ES |       |                |                  | -1.767.812,19 |                          |                          |                               |                        |                              | 76.809,51         | 0,00           |
| Reversão dos Fates   |       |                |                  | -3.581.127,29 |                          |                          |                               |                        |                              | -16.795.864,33    | 0,00           |
| Reversão da Reserva de Equalização                               |       |                | -18.939.656,40   |               |                          |                          |                               | -3.524.623,02          |                              | 1.767.812,19      | 0,00           |
| Demais destinações legais e estatutárias                         |       |                |                  |               |                          |                          |                               |                        |                              | 22.520.783,69     | 0,00           |
| <b>SALDO EM 31/12/2022</b>                                       |       | 11.275.375,21  | 24.208.612,54    | 6.080.094,71  | 65.776.923,23            | 168.196.553,67           | 825.461,40                    | 0,00                   | 1.670.007,68                 | 0,00              | 278.032.968,45 |
| <b>EVENTOS REALIZADOS NO EXERCÍCIO</b>                           |       |                |                  |               |                          |                          |                               |                        |                              |                   |                |
| Baixa de capital   |       | -806.884,60    |                  |               |                          |                          |                               |                        |                              |                   | -806.884,60    |
| Integralização de Capital  |       | 209.007,64     |                  |               |                          |                          |                               |                        |                              |                   | 209.007,64     |
| Ajuste provisão IRPJ/CSLL s/ APP                                 |       |                |                  |               |                          |                          |                               |                        | 8.167,22                     |                   | 8.167,22       |
| <b>RESULTADOS E DESTINAÇÕES</b>                                  |       |                |                  |               |                          |                          |                               |                        |                              |                   |                |
| Resultado líquido do exercício                                   | 04.21 |                |                  |               |                          | 78.230,57                |                               |                        | -56.547,24                   | -34.523.959,41    | -34.523.959,41 |
| Demais resultados abrangentes                                    | 04.19 |                |                  | -2.116.630,90 |                          |                          |                               |                        |                              | 56.547,24         | 0,00           |
| Destinação da Partic. Societária Capitalizada §2 do Art 50 do ES | 04.18 |                |                  | -3.963.403,81 |                          |                          |                               |                        |                              | -78.230,57        | 0,00           |
| Reversão dos Fates   | 05.16 |                | -24.208.612,54   |               |                          | -4.256.995,49            |                               |                        |                              | 2.116.630,90      | 0,00           |
| Demais destinações legais e estatutárias                         |       |                |                  |               |                          |                          |                               |                        |                              | 32.429.011,84     | 0,00           |
| <b>SALDO EM 31/12/2023</b>                                       |       | 10.677.498,25  | 0,00             | 0,00          | 65.776.923,23            | 164.017.788,75           | 825.461,40                    | 0,00                   | 1.621.627,66                 | 0,00              | 242.919.239,30 |

São Gabriel do Oeste/MS, 31 de dezembro de 2023.

**Sergio Luiz Marcon**  
Presidente  
CPF n. 315.939.761-00

**Rainer Josef Ruiz de Goehr**  
Diretor Vice-Presidente  
CPF n. 563.419.709-00

**Katiele Fernanda da Silva**  
CRC-MS 012668/O  
CPF n. 019.061.321-19



**COOASGO**  
Aqui você vale + o ano todo!  
somoscoop





## Cooperativa Agropecuária São Gabriel do Oeste - COOASGO

CNPJ: 70.356.449/0001-72

### Demonstrações contábeis levantadas em 31 de dezembro de 2023 e 2022

#### Demonstrações dos Fluxos de Caixas - Método Indireto

| FLUXO DE CAIXA DAS ATIVIDADES OPERACIONAIS                   | 2023                  | 2022                  |
|--|-----------------------|-----------------------|
| <b>RESULTADO LÍQUIDO DO EXERCÍCIO</b>                        | <b>-34.523.959,41</b> | <b>-11.094.164,08</b> |
| <b>AJUSTES AO RESULTADO LÍQUIDO</b>                          | <b>24.743.803,39</b>  | <b>4.882.243,08</b>   |
| Depreciação e Armotização                                    | 9.218.892,16          | 10.138.591,79         |
| Juros Transcorridos e Não Pagos                              | 9.526.177,32          | 10.958.770,08         |
| Constituição/Reversão de Perdas Estimadas de Créditos        | 3.335.268,88          | 528.313,32            |
| Constituição/Reversão de Provisão p/ Contingência            | 577.238,55            | 407.238,20            |
| Constituição/Reversão de Provisão p/ Créditos Tributários    | -1.091.108,76         | 2.281.583,38          |
| Resultado de Alienação de Bens                               | 609.769,56            | 2.035.250,38          |
| Baixa de Bens por Descarte                                   | 2.864.228,26          | 2.693.913,83          |
| Resultado de Participação Societária                         | -296.662,58           | -24.161.417,90        |
| <b>RESULTADO LÍQUIDO DO EXERCÍCIO AJUSTADO</b>               | <b>-9.780.156,02</b>  | <b>-6.211.921,00</b>  |
| <b>AJUSTE VARIAÇÕES DAS CONTAS DO ATIVO OPERACIONAL</b>      | <b>18.405.923,13</b>  | <b>-14.078.662,77</b> |
| Estoques   | 15.170.620,58         | -2.414.125,04         |
| Créditos com Cooperados e Coopercentral Aurora               | -1.742.725,33         | -6.348.477,32         |
| Recebimento de Participação Societária em Cooperativas       | 6.716.398,62          | 12.432.545,83         |
| Créditos com Terceiros                                       | 4.489.975,66          | -6.463.815,27         |
| Compras para Recebimento futuro                              | 149.968,89            | -134.931,97           |
| Outros Créditos  | 252.537,28            | 650.820,41            |
| Aplicações Financeiras de Prazo Fixo                         | 76.829,64             | -6.387.569,48         |
| Impostos a Recuperar   | -3.103.379,13         | -5.452.442,66         |
| Despesas Antecipadas   | -191.383,60           | -23.097,81            |
| Demais Créditos Realizáveis de Longo Prazo                   | -3.412.919,48         | 62.430,54             |
| <b>AJUSTES VARIAÇÕES DAS CONTAS DO PASSIVO OPERACIONAL</b>   | <b>-5.798.813,42</b>  | <b>-13.208.575,81</b> |
| Obrigações com Cooperados e Coopercentral                    | -11.205.988,25        | 5.037.758,19          |
| Distribuição de Sobras                                       | 0,00                  | -2.643.467,27         |
| Fornecedores   | 9.724.014,64          | -9.660.770,99         |
| Capital a Restituir  | -372.605,72           | 274.245,50            |
| Obrigações Sociais e Trabalhistas                            | 34.472,92             | 140.038,69            |
| Férias a Pagar   | 52.901,07             | -1.171.719,40         |
| Obrigações Fiscais e Tributárias                             | -70.884,62            | 13.145,68             |
| Conta produção com associados                                | -4.820.522,75         | 109.655,87            |
| Demais Obrigações  | 859.799,29            | -5.307.462,08         |
| <b>CAIXA LÍQUIDO PROVENIENTE DAS ATIVIDADES OPERACIONAIS</b> | <b>2.826.953,69</b>   | <b>-33.499.159,58</b> |
| <b>FLUXO DE CAIXA DAS ATIVIDADES DE INVESTIMENTOS</b>        |                       |                       |
| Recebimento da Venda do Imobilizado                          | 4.811.719,53          | 3.264.145,29          |
| Aquisição e Baixas de Investimentos                          | -625.401,19           | -522.913,63           |
| Pagamento aquisições Imobilizado e Intangível                | -26.424.770,87        | -72.495.399,46        |
| <b>CAIXA LÍQUIDO NAS ATIVIDADES DE INVESTIMENTOS</b>         | <b>-22.238.452,53</b> | <b>-69.754.167,80</b> |
| <b>FLUXO DE CAIXA DAS ATIVIDADES DE FINANCIAMENTO</b>        |                       |                       |
| Aumento de Capital pelos Associados                          | 209.007,64            | 102.727,27            |
| Devolução de Capital aos Associados                          | -806.884,60           | -155.739,84           |
| Empréstimos Obtidos  | 175.399.954,40        | 257.268.446,63        |
| Empréstimos Amortizados                                      | -181.878.065,76       | -134.266.598,16       |
| <b>CAIXA LÍQUIDO NAS ATIVIDADES DE FINANCIAMENTO</b>         | <b>-7.075.988,32</b>  | <b>122.948.835,90</b> |
| <b>AUMENTO LÍQUIDO AO CAIXA E EQUIVALENTES DE CAIXA</b>      | <b>-26.487.487,16</b> | <b>19.695.508,52</b>  |
| Caixa e Equivalente de Caixa no Início do Período            | 50.692.225,73         | 30.996.717,21         |
| Caixa e Equivalente de Caixa no Fim do Período               | 24.204.738,57         | 50.692.225,73         |
| <b>VARIAÇÃO DAS CONTAS CAIXA/BANCOS/EQUIVALENTES</b>         | <b>-26.487.487,16</b> | <b>19.695.508,52</b>  |

As notas explicativas são parte integrante das demonstrações contábeis.

São Gabriel do Oeste/MS, 31 de dezembro de 2023.

Sergio Luiz Marcon  
Presidente  
CPF n. 315.939.761-00

Rainer Josef Ruiz de Goehr  
Diretor Vice-Presidente  
CPF n. 563.419.709-00

Katiele Fernanda da Silva  
CRC-MS 012668/O  
CPF n. 019.061.321-19



**COOASGO**  
Aqui você vale + o ano todo!  
somoscoop





## Cooperativa Agropecuária São Gabriel do Oeste - COOASGO

CNPJ: 70.356.449/0001-72

### Demonstrações contábeis levantadas em 31 de dezembro de 2023 e 2022

#### Demonstrações dos Valores Adicionados

| CONTAS   | 2023                  | %             | 2022                  | %             |
|--|-----------------------|---------------|-----------------------|---------------|
| <b>INGRESSOS/RECEITAS</b>                                | <b>801.510.152,92</b> |               | <b>840.886.263,32</b> |               |
| Venda de Produtos  | 528.439.261,23        |               | 575.245.467,12        |               |
| Venda de Mercadorias                                     | 276.025.234,12        |               | 266.917.698,90        |               |
| Prestação de Serviços                                    | 2.514.305,51          |               | 2.464.709,02          |               |
| Perda Estimada sobre Créditos de Liquidação Duvidosa     | -3.335.268,88         |               | -528.313,32           |               |
| Outros Ingressos e Receitas                              | -2.133.379,06         |               | -3.213.298,40         |               |
| <b>INSUMOS ADQUIRIDOS</b>                                | <b>760.167.061,84</b> |               | <b>815.827.021,74</b> |               |
| Custos de Produtos Adquiridos                            | 453.998.404,11        |               | 529.243.945,95        |               |
| Custos de Mercadorias Vendidas e Serviços Prestados      | 243.343.480,80        |               | 232.305.438,27        |               |
| Provisão/Reversão Ajuste ao Valor Provável de Realização | 14.279.792,24         |               | 11.308.354,25         |               |
| Materiais, energia, serviços de terceiros e outros       | 48.545.384,69         |               | 42.969.283,27         |               |
| <b>VALOR ADICIONADO BRUTO</b>                            | <b>41.343.091,08</b>  |               | <b>25.059.241,58</b>  |               |
| <b>RETENÇÕES</b>   | <b>9.218.892,16</b>   |               | <b>10.138.591,79</b>  |               |
| Depreciação, Amortização e Exaustão                      | 9.218.892,16          |               | 10.138.591,79         |               |
| <b>VALOR ADICIONADO LÍQUIDO</b>                          | <b>32.124.198,92</b>  |               | <b>14.920.649,79</b>  |               |
| <b>VALOR ADICIONADO RECEITA EM TRANSFERÊNCIA</b>         | <b>7.732.327,75</b>   |               | <b>31.264.437,05</b>  |               |
| Receitas Financeiras                                     | 7.435.665,17          |               | 6.100.167,51          |               |
| Subvenções e Doações recebidas                           | 0,00                  |               | 1.002.851,64          |               |
| Ganhos Participações em Sociedades                       | 296.662,58            |               | 24.161.417,90         |               |
| <b>VALOR ADICIONADO A DISTRIBUIR</b>                     | <b>39.856.526,67</b>  |               | <b>46.185.086,84</b>  |               |
| <b>DISTRIBUIÇÃO DO VALOR ADICIONADO</b>                  | <b>39.856.526,67</b>  | <b>100,0%</b> | <b>46.185.086,84</b>  | <b>100,0%</b> |
| <b>Pessoal e Encargos</b>                                | <b>24.988.863,38</b>  | <b>62,7%</b>  | <b>22.932.184,01</b>  | <b>49,7%</b>  |
| Remuneração  | 19.878.860,70         | 49,9%         | 18.367.046,60         | 39,8%         |
| Benefícios   | 2.943.971,61          | 7,4%          | 2.664.418,57          | 5,8%          |
| Remuneração Diretores e Conselheiros                     | 616.410,69            | 1,5%          | 560.758,19            | 1,2%          |
| FGTS   | 1.549.620,38          | 3,9%          | 1.339.960,65          | 2,9%          |
| <b>Impostos, taxas e contribuições</b>                   | <b>14.129.277,76</b>  | <b>35,5%</b>  | <b>11.953.192,38</b>  | <b>25,9%</b>  |
| Federais   | 5.060.194,84          | 12,7%         | 4.783.740,14          | 10,4%         |
| Estaduais  | 9.033.953,87          | 22,7%         | 7.150.446,78          | 15,5%         |
| Municipais   | 35.129,05             | 0,1%          | 19.005,46             | 0,0%          |
| <b>Remuneração de capitais de terceiros</b>              | <b>35.262.344,94</b>  | <b>88,5%</b>  | <b>22.393.874,53</b>  | <b>48,5%</b>  |
| Encargos Financeiros                                     | 34.704.984,11         | 87,1%         | 22.047.083,67         | 47,7%         |
| Alugueis   | 557.360,83            | 1,4%          | 346.790,86            | 0,8%          |
| <b>Remuneração de capitais próprios</b>                  | <b>-34.523.959,41</b> | <b>-86,6%</b> | <b>-11.094.164,08</b> | <b>-24,0%</b> |
| Sobras ou Perdas do Exercício                            | -34.523.959,41        | -86,6%        | -11.094.164,08        | -24,0%        |

As notas explicativas são parte integrante das demonstrações contábeis.

São Gabriel do Oeste/MS, 31 de dezembro de 2023.

Sergio Luiz Marcon  
Presidente  
CPF n. 315.939.761-00

Rainer Josef Ruiz de Goehr  
Diretor Vice-Presidente  
CPF n. 563.419.709-00

Katiele Fernanda da Silva  
CRC-MS 012668/O  
CPF n. 019.061.321-19



**COOASGO**  
Aqui você vale + o ano todo!  
somoscoop.



**NOTAS EXPLICATIVAS ÀS DEMONSTRAÇÕES CONTÁBEIS LEVANTADAS EM**  
**31 DE DEZEMBRO DE 2023 e 2022**

**NOTA 01 – CONTEXTO OPERACIONAL**

A Cooperativa Agropecuária São Gabriel do Oeste - COOASGO é uma sociedade de pessoas, de natureza civil, tendo como objetivo social à congregação dos seus 629 sócios para o exercício de suas atividades, sem o objetivo de lucro. A entidade é regida pela Lei nº. 5.764, de 16 de dezembro de 1971, que regulamenta o Sistema Cooperativista no país.

A sociedade possui a Matriz instalada sobre uma área de 10 Hectares, localizada no município de São Gabriel do Oeste, onde disponibiliza diversos serviços aos seus Cooperados. Estão entre os principais: Recebimento de Grãos (Milho, Soja e Sorgo), Produção de Ração, Comercialização de insumos agrícolas, Ponto de óleo Diesel, Assistência Técnica Agrônômica e Veterinária.

Conta também com Unidade Produtora de Leitões, denominada, UPL I, com aproximadamente 10.200 Matrizes em plena produção em uma área de 93 Hectares, e com a Granja Ponto Alto, com uma área de 95 Hectares, juntamente com seus cooperados possui capacidade de produção de 2.960 suínos por mês. Ainda possui unidade Produtora Granja Rio Verde – Fazenda Monte Alto área total 60,62 Hectares, na qual há 4.900 matrizes ativas onde o principal objetivo é atender a demanda da Agrocereis com fêmeas reprodutoras, e os machos são alojados no sistema Suicooper III com uma capacidade de abate de 6.500 no mês.

A estrutura completa é composta por 10 filiais ativas, sendo armazéns, loja agropecuária e material de construção, fábrica de ração, unidade produtora de leitão, ponto de abastecimento de combustível, confinamento e mercado.

**NOTA 02 – PRINCIPAIS ATIVIDADES DESENVOLVIDAS**

A sociedade atua na produção e comercialização de animais vivos (suínos), produção de ração para suínos e bovinos, comercialização de produtos veterinários, recebimento, secagem, beneficiamento, armazenagem, industrialização e comercialização da produção dos Cooperados, com destaque para os produtos soja e milho, na compra em comum de insumos e bens de consumo, além da prestação de serviços, visando o desenvolvimento e a melhoria das condições socioeconômicas dos seus associados.

**NOTA 03 – ELABORAÇÃO E APRESENTAÇÃO DAS DEMONSTRAÇÕES CONTÁBEIS**

**03.1 – Declaração de Conformidade com as Normas**

As demonstrações contábeis foram elaboradas de acordo com as Práticas Contábeis adotadas no Brasil, aplicáveis às empresas de grande porte, considerados ainda os aspectos específicos da legislação societária, fiscal e comercial (Lei 5.764/71), ITG 2004 do Conselho Federal de Contabilidade específica para as sociedades cooperativas e as normas e procedimentos de

contabilidade emitidos pelo Conselho Federal de Contabilidade – CFC e pelo Comitê de Pronunciamentos Contábeis – CPC.

### **03.2 – Moeda e Emissão**

As demonstrações contábeis relativas aos exercícios findo em 31 de dezembro de 2023 e 2022, apresentadas em moeda corrente nacional, denominada reais (R\$) foram aprovadas pelo Conselho de Administração em 15/02/2024.

### **03.3 – Continuidade Operacional**

Por ocasião do encerramento do exercício 2023, a Coasgo desenvolvia suas atividades com plena capacidade comercial, financeira, operacional e técnica, com planejamento de investimentos e expansão de seus negócios. O Conselho de Administração não tem conhecimento de fatos, indícios, situações ou incertezas materiais que possam gerar dúvidas sobre sua capacidade de continuar operando nestes níveis de atividade. Portanto, estas demonstrações contábeis foram preparadas com base em pressupostos de continuidade operacional.

### **03.4 – Uso de Estimativas e Julgamentos**

A preparação das demonstrações contábeis requer o uso de julgamentos, estimativas e premissas que afetam os valores reportados de ativos, passivos, ingressos e receitas, dispêndios e despesas.

As estimativas e premissas incluem: a vida útil e valor residual do ativo imobilizado e do intangível; o valor justo dos ativos biológicos; a estimativa de perdas com créditos e a provisão para realização de créditos fiscais; e a provisão para contingências e riscos.

Os efeitos de melhorias nas estimativas contábeis são reconhecidos no período em que as estimativas são revisadas.

### **03.5 Manutenção de Práticas Contábeis**

No exercício 2023 foram mantidas as práticas contábeis adotadas no exercício anterior.

## **NOTA 04 – PRINCIPAIS PRÁTICAS CONTÁBEIS**

### **04.1 – Regime de Escrituração**

Foi adotado o regime de competência para o registro das mutações patrimoniais ocorridas no exercício. A aplicação desse regime implica no reconhecimento dos ingressos e dispêndios e das receitas, custos e despesas quando ganhas ou incorridas, independentemente de seu efetivo recebimento ou pagamento.

Esta prática somente não é aplicada em relação ao reconhecimento dos encargos financeiros incidentes sobre créditos inadimplentes de cooperados e terceiros, sendo que estes somente são reconhecidos por ocasião do efetivo recebimento.



## **04.2 – Reconhecimento das Receitas**

### **Vendas Normais:**

As vendas normais são reconhecidas no resultado no momento da emissão da nota fiscal, satisfazendo os requisitos exigidos na norma contábil, face historicamente não ocorrerem situações de vendas não concretizadas.

### **Vendas para Entrega Futura:**

As Vendas para Entrega Futura, são reconhecidas no Passivo Circulante junto a conta Obrigações com Cooperados, de modo que a receita será reconhecida no resultado do exercício quando da efetiva entrega dos produtos.

### **Vendas com Preços a Fixar:**

As vendas com preços a fixar, quando existentes, são reconhecidas no resultado e os créditos correspondentes encontram-se no ativo mensurados ao valor de mercado na data do balanço, descontados eventuais custos a incorrer. Essas receitas e os créditos estão sujeitas as variações de preços até a data de sua fixação.

## **04.3 – Créditos em Físico de Produto**

No caso do milho são mantidos pelo valor de realização das vendas de insumos agrícolas em base de troca. Isso ocorre porque o milho é utilizado como matéria-prima na produção de rações, e quando recebido irá compor o valor dos estoques de matéria-prima que, por sua vez, são mensurados ao custo de aquisição desde que inferior ao valor realizável líquido.

Já a soja é destinada a comercialização, portanto, o volume que não estiver comprometido com os contratos futuros de venda é atualizado ao valor de mercado em nível de produtor, descontando a contribuição previdenciária rural e o ajuste a valor presente.

## **04.4 – Ajuste a Valor Presente - AVP**

A prática do AVP não foi aplicada sobre os créditos a receber, pois a análise das operações indicou que, os valores que resultariam são considerados não relevantes.

O AVP foi aplicado sobre as obrigações de capital a restituir e sobre as contas a pagar que possuem prazo de vencimento mais longo, resultando nos respectivos valores de R\$ 335.940,66 e R\$ 7.036,78, os quais são mantidos em contas retificadoras do passivo circulante e não circulante, e irão compor a despesa financeira dos próximos exercícios.

## **04.5 – Créditos Tributários**

Para os créditos tributários de ICMS, PIS e COFINS, que possuam alguma dificuldade de realização, foi constituída estimativa de perdas, devendo no caso de se viabilizar a recuperação, ser procedida a reversão, assim o efeito positivo ocorrerá no resultado pela sua efetiva realização, a memória de cálculo do critério adotado foi divulgada na NE 05.5.



## 04.6 – Avaliação dos Estoques

Os estoques existentes na data do balanço foram avaliados de acordo com os critérios descritos a seguir, em todos os casos não superior ao valor realizável líquido:

- Mercadorias de Revenda: custo médio móvel ponderado, despojado dos impostos recuperáveis.
- Produtos Agroindustriais: custo de produção.
- Ativos biológicos (bovinos, suínos e leitões em formação): Valor justo de mercado, quando este for inferior ao custo de produção, do contrário, são mantidos pelo custo de produção.
- Produtos Agrícolas Próprios: custo médio móvel ponderado.
- Produtos Agrícolas de Cooperados mantidos em depósito: valor de mercado a nível de produtor cotado em mercado ativo, mesmo critério de mensuração da produção em depósito a fixar no passivo.

## 04.7 – Estimativa de perda para Créditos de Liquidação Duvidosa - EPCLD

A EPCLD foi constituída em montante considerado suficiente para cobertura das perdas que possam ocorrer na realização dos créditos.

Para quantificar o montante adequado e suficiente da EPCLD foi procedida análise detalhada sobre a carteira de recebíveis dos créditos vencidos e a vencer. O saldo foi complementado no exercício em R\$ 4.676.448,29 e revertido o valor de R\$ 1.341.179,41, com impacto líquido negativo no resultado de R\$ 3.335.268,88. Deste modo ao final do exercício, restou registrado em contas retificadoras dos créditos a receber no ativo o saldo acumulado de R\$ 8.881.057,45

## 04.8 – Gastos Antecipados

As despesas e dispêndios antecipados foram registrados no Ativo Circulante, sendo apropriadas mensalmente pelo regime de competência.

## 04.9 – Imobilizado

### 04.09.1 – Bases de Mensuração:

Os bens do ativo imobilizado registrados até outubro de 2010 encontram-se reconhecidos pelo custo atribuído na forma prevista na NBC ITG 10, aprovada pela resolução 1.263/09 do CFC. Os bens incorporados ao imobilizado a partir de outubro de 2010 estão reconhecidos pelo custo de aquisição.

Já os ativos biológicos (suínos fêmeas e machos reprodutores), são mantidos pelo valor justo, que é apurado pelo custo de produção/aquisição descontada a depreciação acumulada, que, por



sua vez, é calculada tendo por base a estimativa média de partos que podem ser realizados em cada fêmea durante a sua vida útil econômica.

#### **04.09.2 – Método de Depreciação:**

A depreciação do imobilizado foi calculada pelo método linear sobre o valor depreciável dos bens, apurado com base em estimativa de vida útil, descontado o valor residual recuperável, conforme requerido na norma contábil.

#### **04.09.3 – Análise de recuperabilidade:**

A análise dos indicativos que possam implicar na falta de recuperabilidade dos bens do ativo imobilizado foi realizada na data de 12/12/2023, e conforme Ata de reunião do conselho de número 503, concluiu-se que não existe nenhum indicativo de falta de recuperabilidade, e, portanto, não é necessário aplicar o teste de recuperabilidade. Desde então, nenhum novo fato chegou ao conhecimento da administração que indicasse mudanças na análise realizada na referida data.

#### **04.10 – Ativos Intangíveis**

O ativo intangível encontra-se mensurado pelo custo histórico de aquisição, descontada a amortização calculada pelo método linear sobre o valor amortizável dos bens, apurado com base em estimativa de vida útil.

#### **04.11 – Método de Avaliação dos Investimentos**

Os investimentos não sujeitos ao método da equivalência patrimonial e que também não dispõem de informações apropriadas para a avaliação pelo valor justo, permanecem ao custo histórico.

#### **04.12 – Produção em Depósito a Fixar**

Os produtos recebidos em depósito de cooperados, para comercialização, são contabilizados no passivo circulante em contrapartida dos estoques e mensurados ao valor de compra a nível de produtor cotado no mercado ativo na data do balanço, sendo as quantidades e valores demonstrados na nota explicativa 05.7.

#### **04.13 – Vendas para Entrega Futura**

As operações de venda para entrega futura são registradas no passivo e reconhecidas nas receitas somente quando da efetiva entrega, quando também são apropriados os custos correspondentes. Ao final do exercício restou contabilizado no passivo circulante o montante de R\$ 2.975.552,11, sendo R\$ 2.278.917,86 junto a conta obrigações com cooperados e R\$ 696.634,25 junto a conta outras obrigações, essas obrigações referem-se, basicamente, a insumos agrícolas e rações bovinas a serem retirados pelos cooperados e terceiros no exercício de 2024.



#### **04.14 – Custo dos Empréstimos**

Os encargos financeiros dos empréstimos e financiamentos são registrados integralmente como despesas financeiras no resultado do exercício, exceto os encargos financeiros vinculados aos empréstimos e financiamentos captados para a aquisição ou construção de bens do imobilizado, os quais são registrados como parte do ativo qualificável até o momento em que ele esteja pronto para seu uso, sendo ainda descontados os rendimentos auferidos enquanto estes recursos forem mantidos em aplicações financeiras. Como resultado desta prática no exercício foi ativado o valor de R\$ 7.391.643,16 e deduzidos os rendimentos no valor de R\$ 737.314,16 perfazendo um saldo líquido total de R\$ 6.654.329,00. Desta forma, no encerramento do exercício de 2023 o valor total imobilizado como custo dos empréstimos é de R\$ 10.444.831,38, estes custos são relativos à construção em andamento da nova fábrica de rações suína que tem previsão para entrar em funcionamento em 2024, e das usinas de energia fotovoltaica que entrarão em funcionamento no início de 2024.

#### **04.15 – Provisões**

A Cooperativa registra provisões quando possui uma obrigação presente (legal ou construtiva) resultante de um evento passado, cujo desembolso de caixa futuro seja considerado como provável e seu montante possa ser estimado de forma confiável.

O montante reconhecido como uma provisão é a melhor estimativa do valor requerido para liquidar a obrigação nas datas dos balanços, levando-se em conta os riscos e incertezas inerentes ao processo de estimativa do valor da obrigação.

#### **04.16 – Ativos e Passivos Contingentes**

Os ativos contingentes com probabilidade de ganho provável são divulgados e quando praticamente certa são divulgados e reconhecidos contabilmente.

Os passivos contingentes com probabilidade de perda possível são divulgados, e quando provável são divulgados e reconhecidos em forma de provisão.

#### **04.17 – Operações com não cooperados**

As operações com não cooperados estão contabilizadas destacadamente, de molde a permitir a apuração do resultado em separado para o adequado tratamento societário, bem como o cálculo e incidência de tributos.

Os rendimentos das aplicações financeiras foram integralmente considerados como decorrente de operações com não cooperados, sendo tributado o resultado das aplicações mediante o cômputo de custo do dinheiro aplicado com base na taxa média de captação junto aos Bancos.

#### **04.18 – Fundo de Assistência Técnica Educacional e Social - FATES**

Os gastos com assistência técnica, educacional e social realizados no exercício, no montante de R\$ 2.116.630,90 foram registrados como dispêndios, sendo ao final do exercício revertido o



mesmo montante do FATES para compor a base das destinações legais e estatutárias, de acordo com a ITG 2004 do Conselho Federal de Contabilidade.

#### **04.19 – Resultado de Participações Societárias**

No resultado do exercício foram reconhecidos valores relativos à participação societária que Coasgo possui em outras cooperativas em um total de R\$ 296.662,58. O valor de R\$ 78.230,57 correspondente à parcela que foi capitalizada nas respectivas cooperativas investidas, conforme demonstrado na demonstração das destinações legais e estatutárias, foi destinado integralmente para reserva de investimentos, prática aplicada em obediência ao §2 do Art. 50 do estatuto social.

No exercício anterior houve reconhecimento de participação societária distribuída e capitalizada na Cooperativa Central Aurora, no valor total de R\$ R\$ 23.914.459,50. Já em 2023, não houve receita de participação societária na Cooperativa Central Aurora.

#### **04.20 – Juros sobre o Capital Social**

Apesar de permitido legalmente e estatutariamente, a administração, conforme lhe é facultado, optou por não atribuir juros ao capital social integralizado.

#### **04.21 – Ajuste Avaliação Patrimonial**

O valor realizado do ajuste de avaliação patrimonial, através da depreciação e baixa dos bens, no montante de R\$ 56.547,24, foi revertido diretamente para compor o Resultado Abrangente do exercício.

#### **04.22 – Instrumentos Financeiros**

Caracteriza-se como instrumento financeiro, qualquer contrato que dá origem a um ativo financeiro em uma entidade e a um passivo financeiro ou instrumento de patrimônio em outra entidade.

Os instrumentos financeiros são avaliados através de dois sistemas básicos, a saber:

**Valor justo:** valor que seria recebido por um ativo ou que seria pago para liquidação de um passivo em uma transação não forçada entre participantes do mercado na data de mensuração.

**Custo Amortizado:** valor original de um ativo ou de um passivo, acrescido dos juros efetivos, deduzida as amortizações e reduções para reconhecimento de perda do valor recuperável.

A administração procedeu a análise dos instrumentos financeiros que compõe o ativo e o passivo e concluiu que o valor justo das disponibilidades, os saldos a receber de clientes e os passivos aproximam-se do saldo contábil, em razão de o vencimento de parte significativa desses saldos ocorrer em data próxima a do balanço. Os saldos dos empréstimos e financiamentos são atualizados monetariamente com base em índices de inflação e juros variáveis em virtude das condições de mercado e, portanto, também próximos do valor justo.



No quadro a seguir estão elencados os ativos e passivos financeiros, e os instrumentos patrimoniais, sendo identificado para cada um dos elementos: o critério de mensuração; os riscos relacionados; e as respectivas notas explicativas a que estão vinculados:

| Elementos Patrimoniais                | Critérios de mensuração           | Riscos relacionados     | NE                |
|---------------------------------------|-----------------------------------|-------------------------|-------------------|
| <b>Ativos financeiros:</b>            |                                   |                         |                   |
| Caixa e equivalentes de caixa         | custo amortizado                  | concentração            | 06.5.1            |
| Aplicações financeiras com prazo fixo | custo amortizado                  | concentração            | 06.5.1            |
| Créditos com cooperados e clientes    | custo amortizado                  | crédito e concentração  | 06.5.1            |
| Créditos em físico de produto         | valor justo por meio do resultado | variação de preços      | 06.5.3.1          |
| Sobras a Receber Coopercentral Aurora | custo amortizado                  | crédito e concentração  | 06.5.1            |
| Outros Créditos                       | custo amortizado                  | crédito e concentração  | 06.5.1            |
| <b>Passivos financeiros:</b>          |                                   |                         |                   |
| Fornecedores – cooperados e terceiros | custo amortizado                  | liquidez                | 06.5.2            |
| Obrigações c/ cooperados              | custo amortizado                  | liquidez                | 06.5.2            |
| Obrigações c/ Coopercentral Aurora    | custo amortizado                  | liquidez                | 06.5.2            |
| Produção em depósito a fixar          | valor justo por meio do resultado | variações de preços     | 06.5.3.1          |
| Empréstimos e Financiamentos          | custo amortizado                  | taxa de juros/ liquidez | 06.5.3.3 – 06.5.2 |
| Capital a restituir                   | custo amortizado                  | liquidez                | 06.5.2            |
| Outras Obrigações                     | custo amortizado                  | liquidez                | 06.5.2            |
| <b>Instrumentos patrimoniais:</b>     |                                   |                         |                   |
| Participações em cooperativas         | custo histórico                   |                         | 05.8              |

#### 04.23 – Circulantes e não circulantes

A classificação de ativos e passivos entre circulante e não circulante leva em consideração os prazos de vencimento, sendo registrados como não circulantes os valores com vencimentos superiores a doze meses da data base das demonstrações contábeis, também são registrados no ativo realizável a longo prazo, os demais créditos que não possuem perspectivas de realização no curto prazo.

#### 04.24 – Depósitos Judiciais

O saldo do depósito judicial da contribuição previdenciária rural (Funrural) correspondente aos processos que permanecem em discussão em 31/12/2023 era de R\$ 21.747.631,26. Por não haver perspectivas de geração de benefício econômico futuro face as recentes decisões sobre esta matéria, em 2017 foi considerado que o saldo perdeu a característica de ativo, assim como o valor registrado no passivo não se constitui mais em obrigação da cooperativa, motivo pelo qual, o valor do passivo foi reclassificado para conta redutora do depósito registrado no ativo, anulando o impacto desta situação no balanço patrimonial.



## NOTA 05 – DETALHAMENTO DE SALDOS

### 05.1 – Caixa e Equivalentes de Caixa

| <b>Composição</b>                | <b>31/12/2023</b>    | <b>31/12/2022</b>    |
|----------------------------------|----------------------|----------------------|
| Caixas                           | 11.975,69            | 12.457,48            |
| Bancos conta Movimento           | 4.098.539,27         | 1.672.747,65         |
| Aplicações Financeiras (NE 05.2) | 20.094.223,61        | 49.007.020,60        |
| <b>Totais</b>                    | <b>24.204.738,57</b> | <b>50.692.225,73</b> |

### 05.2 – Aplicações Financeiras

| <b>Aplicações Financeiras 2023</b>                     | <b>Indexador</b> | <b>R\$</b>           |
|--|------------------|----------------------|
| Banco Itaú   | DBC/ DEB         | 63.429,52            |
| Banco Cooperativo Sicredi                              | CDB              | 235.386,19           |
| Caixa Econômica Federal                                | CDB/GIRO         | 3.348.993,75         |
| Banco Bradesco   | CDB/CDI          | 103.272,97           |
| Banco do Brasil  | BB R. F. CP 200  | 2.235.606,45         |
| Banco Santander  | CDC              | 138.644,19           |
| Banco Sicoob   | CDC              | 2.134.547,15         |
| Banco XP Investimento                                  | CDI              | 5.014.462,55         |
| Banco ABC  | CDB              | 1.366.429,71         |
| Banco Sicoob Unique BR                                 | RDC              | 5.099.021,99         |
| Banco BTG Pactual                                      | R.F              | 354.429,14           |
| <b>Subtotal Liquidez Imediata</b>                      |                  | <b>20.094.223,61</b> |
| Banco Safra  | 100% DE CDI      | 569.956,67           |
| Caixa Econômica Federal                                | CDB 100%         | 213.416,30           |
| Banco ABC  | CDB              | 525.095,56           |
| Banco C6 Bank  | CDB              | 1.063.871,47         |
| Banco do Brasil  | BB Convir Fic    | 4.229.909,18         |
| Previdência - Caixa Econômica                          |                  | 1.207.669,32         |
| <b>Subtotal Prazo Fixo – Realizável em Curto Prazo</b> |                  | <b>7.809.918,50</b>  |
| Caixa Econômica Federal                                | CDB              | 10.491.350,14        |
| Banco Sicoob   | CDC              | 765.751,39           |
| Banco Bradesco Tít. Capitalização                      |                  | 1.016.854,80         |
| <b>Subtotal Prazo Fixo – Realizável em Longo Prazo</b> |                  | <b>12.273.956,33</b> |
| <b>Total</b>   |                  | <b>40.178.098,44</b> |

As aplicações financeiras estão atualizadas com os rendimentos apropriados até a data do balanço.

### 05.3 – Créditos com Cooperados

#### 05.3.1 – Composição do saldo

| <b>Composição</b>                    | <b>31/12/2023</b>    | <b>31/12/2022</b>    |
|--------------------------------------|----------------------|----------------------|
| Cooperativa Central Aurora Alimentos | 48.732.249,61        | 58.325.057,42        |
| Duplicatas                           | 31.848.471,32        | 26.879.375,77        |
| Em físico de produto (NE 05.3.2)     | 6.595.053,67         | 8.291.386,16         |
| Renegociações                        | 2.123.731,27         | 1.172.006,58         |
| Adiantamentos                        | 885.114,17           | 634.744,53           |
| Outros                               | 31.421,02            | 47.771,30            |
| <b>Total dos Créditos - Bruto</b>    | <b>90.216.041,06</b> | <b>95.350.341,76</b> |



|   |                      |                      |
|---|----------------------|----------------------|
| Estimativa de Perdas para créditos de Liq. duvidosa | -4.115.024,52        | -2.372.236,72        |
| <b>Total dos Créditos - Líquido</b>                 | <b>86.101.016,54</b> | <b>92.978.105,04</b> |

### 05.3.2 – Créditos em Físico de Produtos

Os créditos em físico de produto resultam de operações de venda de insumos agropecuários, através das quais os produtores se comprometem a efetuar a entrega de uma determinada quantia de produto para quitação da operação de venda.

| Produto                               | Vencimento | Quantidade sacas | Valor unitário | Valor total         |
|---------------------------------------|------------|------------------|----------------|---------------------|
| Soja - Cooperados                     | 28/02/2024 | 31.519           | 103,50         | 3.262.288,25        |
| Soja - Cooperados                     | 30/04/2024 | 31.864           | 104,59         | 3.332.765,42        |
| <b>Total - Crédito Com Cooperados</b> |            |                  |                | <b>6.595.053,67</b> |

### 05.3.3 – Idade dos Créditos

| Situação  | 31/12/2023           | 31/12/2022           |
|---|----------------------|----------------------|
| Vencidos a mais de 365 dias                         | 1.120.164,46         | 1.976.807,98         |
| Vencidos de 181 a 365 dias                          | 75.067,29            | 573.949,94           |
| Vencidos de 91 a 180 dias                           | 854.063,14           | 856.856,18           |
| Vencidos de 31 a 90 dias                            | 992.945,06           | 499.393,64           |
| Vencidos até 30 dias                                | 5.915.171,56         | 2.879.330,84         |
| A vencer até 365 dias                               | 64.483.639,18        | 69.019.375,46        |
| A vencer a mais de 365 dias                         | 16.774.990,37        | 19.544.627,72        |
| <b>Total dos Créditos - Bruto</b>                   | <b>90.216.041,06</b> | <b>95.350.341,76</b> |
| Estimativa de Perdas para créditos de Liq. duvidosa | -4.115.024,52        | -2.372.236,72        |
| <b>Total dos Créditos - Líquido</b>                 | <b>86.101.016,54</b> | <b>92.978.105,04</b> |

### 05.4 – Créditos com Terceiros

#### 05.4.1 – Composição do saldo

| Composição  | 31/12/2023           | 31/12/2022           |
|---|----------------------|----------------------|
| Duplicatas  | 12.832.102,54        | 17.253.615,55        |
| Adiantamentos                                       | 1.222.563,10         | 1.223.736,58         |
| Em físico de produto (NE 05.3.2)                    | 736.822,67           | 0,00                 |
| Outros  | 984.758,76           | 774.886,63           |
| <b>Total dos Créditos - Bruto</b>                   | <b>15.776.247,07</b> | <b>19.252.238,76</b> |
| Estimativa de Perdas para créditos de Liq. duvidosa | -4.766.032,93        | -3.173.551,85        |
| <b>Total dos Créditos - Líquido</b>                 | <b>11.010.214,14</b> | <b>16.078.686,91</b> |

#### 05.4.2 – Idade dos Créditos

| Situação                    | 31/12/2023   | 31/12/2022    |
|-----------------------------|--------------|---------------|
| Vencidos a mais de 365 dias | 3.020.157,69 | 3.010.592,94  |
| Vencidos de 181 a 365 dias  | 1.021.960,18 | 15.516,88     |
| Vencidos de 91 a 180 dias   | 639.637,72   | 954,47        |
| Vencidos de 31 a 90 dias    | 429.342,04   | 1.388,01      |
| Vencidos até 30 dias        | 2.460.104,72 | 655.586,16    |
| A vencer até 365 dias       | 8.205.044,72 | 15.568.200,30 |



|   |                      |                      |
|---|----------------------|----------------------|
| <b>Total dos Créditos - Bruto</b>                   | <b>15.776.247,07</b> | <b>19.252.238,76</b> |
| Estimativa de Perdas para créditos de Liq. duvidosa | -4.766.032,93        | -3.173.551,85        |
| <b>Total dos Créditos - Líquido</b>                 | <b>11.010.214,14</b> | <b>16.078.686,91</b> |

## 05.5 – Créditos Tributários

Os créditos tributários são resultantes de operações de aquisição de produtos, mercadorias, serviços e bens necessários ao desenvolvimento das atividades operacionais da cooperativa e estão compostos conforme segue:

| <b>Impostos</b>                                   | <b>31/12/2023</b>    | <b>31/12/2022</b>    |
|---|----------------------|----------------------|
| INSS pagamentos indevidos/ Funrural               | 14.295,58            | 14.295,58            |
| PIS/ COFINS a compensar (*)                       | 552.478,74           | 712.012,04           |
| IRRF a recuperar                                  | 998.848,84           | 513.858,28           |
| IRPJ saldo negativo a compensar                   | 805.275,90           | 56.766,64            |
| CSLL saldo negativo a compensar                   | 130.733,53           | 97.586,78            |
| Crédito ICMS                                      | 19.547,25            | 11.090,69            |
| (-) Provisão de crédito Pis/Cofins a realizar (*) | -137.052,08          | -168.013,87          |
| <b>Total Ativo Circulante</b>                     | <b>2.384.127,76</b>  | <b>1.237.596,14</b>  |
| ICMS a recuperar (**)                             | 337.915,04           | 321.193,14           |
| (-) Provisão de ICMS a recuperar (**)             | -791.699,92          | -774.978,02          |
| PIS/ COFINS a compensar (*)                       | 22.828.078,78        | 20.856.991,38        |
| (-) Provisão de Pis/ Cofins (*)                   | -10.102.872,16       | -11.179.741,03       |
| ICMS a ressarcir judicial Energia (**)            | 454.238,96           | 454.238,96           |
| <b>Total Ativo Não Circulante</b>                 | <b>12.725.660,70</b> | <b>9.677.704,43</b>  |
| <b>TOTAL DOS CRÉDITOS</b>                         | <b>15.109.788,46</b> | <b>10.915.300,57</b> |

(\*) Os saldos credores das contribuições do PIS e da COFINS ao final do exercício perfaziam o montante de R\$ 13.140.633,28 já líquido da estimativa de perda. A prática é de manter estimativa de perda equivalente a 25% dos créditos atualmente registrados, isso porque eles possuem as mesmas características de apuração dos que já foram homologados e ressarcidos pela receita federal do Brasil, portanto, consideram-se de alta recuperabilidade. Também é mantida estimativa de perda em valor integral para os saldos que se encontram em discussão judicial e os que foram glosados em períodos anteriores, os quais são mantidos no ativo não circulante. No que tange a classificação, foram mantidos no ativo circulante os créditos utilizados na compensação mensal, os quais possuem perspectivas de recuperação nos próximos 12 meses, já os créditos correspondentes aos pedidos de ressarcimento foram reclassificação para o ativo não circulante diante da perspectiva de que os pedidos de ressarcimento demorem mais de 12 meses para serem homologados.

(\*\*) A provisão de ICMS a realizar é mantida em face das dificuldades de realização, sendo planejado a sua reversão à medida que ocorrer a realização ou deixar de existir as dificuldades que deram causa a sua constituição.

## 05.6 – Ativos biológicos

| <b>Registrado no Imobilizado</b>      | <b>Quantidade</b> | <b>Vlr. Unitário Médio</b> | <b>Valor total</b> |
|---------------------------------------|-------------------|----------------------------|--------------------|
| Suínos Reprodutores Machos            | 24                | 1.018,27                   | 24.438,48          |
| Suínos Reprodutores Fêmeas (4)        | 18.278            | 734,92                     | 13.432.801,20      |
| Suínos Reprodutores Fêmeas (2)        | 366               | 586,65                     | 214.714,70         |
| Suínos Reprod. Fêmeas em Comodato (4) | 8.640             | 969,53                     | 8.376.796,91       |



|                                   |       |           |                      |
|-----------------------------------|-------|-----------|----------------------|
| Suínos Reprod. Machos em Comodato | 42    | 1.748,81  | 73.450,21            |
| Floresta de Eucalipto (3)         | 83,79 | 13.515,40 | 1.132.455,04         |
| <b>Total no imobilizado</b>       |       |           | <b>23.254.656,54</b> |

As fêmeas reprodutoras, são mantidas pelo valor justo, que é apurado pelo custo de produção/aquisição descontada a depreciação acumulada, que, por sua vez, é calculada tendo por base a estimativa média de partos que podem ser realizados em cada fêmea durante a sua vida útil econômica.

| <b>Registrado nos Estoques</b>                 | <b>Quantidade</b> | <b>Valor unitário</b> | <b>Valor Total</b>   |
|--|-------------------|-----------------------|----------------------|
| Leitões – Maternidade                          | 33.907,00         | 120,28                | 4.078.344,24         |
| Leitões – Creche                               | 25.415,00         | 175,97                | 4.472.284,74         |
| Leitões – Terminação                           | 9.680,00          | 517,84                | 5.012.655,62         |
| Leitões - Recria                               | 14.619,00         | 447,83                | 6.546.825,87         |
| Estoque em formação - leitões (1)              | 244.487,00        | 51,76                 | 12.653.965,58        |
| <b>Sub-total estoque em poder da Cooasgo</b>   |                   |                       | <b>32.764.076,05</b> |
| Leitões – Maternidade                          | 13.763,00         | 128,22                | 1.764.748,87         |
| Leitões – Creche                               | 68.977,00         | 185,5                 | 12.989.102,12        |
| Leitões – Terminação                           | 21.855,00         | 533,75                | 11.665.145,98        |
| Em Poder de terceiros - Boicooper              | 400               | 2.061,22              | 824.488,49           |
| <b>Sub-total estoque em poder de terceiros</b> |                   |                       | <b>27.243.485,46</b> |
| <b>Total geral nos estoques</b>                |                   |                       | <b>60.007.561,51</b> |

Conforme divulgado na NE 04.6, os ativos biológicos (bovinos, suínos e leitões em formação), são atualizados ao valor justo de mercado, somente quando o valor justo for inferior ao custo de produção, do contrário, são mantidos pelo custo de produção.

(1) Quantidade estimada de nascimento tendo por base 14 leitões por matriz conforme índices técnicos e a quantidade de matrizes em gestação.

(2) Animais cedidos em comodato à cooperados.

(3) Área de reflorestamento de eucalipto com 83,79 hectares em sua totalidade sendo distribuída da seguinte forma: Unidade UPL I 54,78ha, Unidade Granja Ponto Alto 19,01ha e Unidade Granja Rio Verde 10ha.

(4) Fêmeas reprodutoras registradas pelo custo de aquisição/produção descontada a depreciação acumulada, seu valor contábil se aproxima do valor justo.

## 05.7 – Estoques

| Produtos                               | 31/12/2023 |                |               | 31/12/2022    |
|--|------------|----------------|---------------|---------------|
|  | Sacas 60kg | Valor unitário | Total         |               |
| Soja                                   | 1.950      | 125,57         | 244.866,64    | 379.689,86    |
| Milho fáb. Ração                       | 157.723    | 44,11          | 6.957.658,99  | 8.731.694,32  |
| Milho dep. Terceiro em Nosso Poder (*) | 254.513    | 51,00          | 12.980.153,10 | 14.995.406,32 |
| Soja dep. Terceiro em Nosso Poder (*)  | 56.676     | 122,00         | 6.914.484,20  | 9.719.753,73  |
| Milho dep. em Poder de Terceiro        | 97.917     | 56,47          | 5.529.831,24  | 9.470.246,03  |
| Sorgo dep. em Poder de Terceiro        | 19,72      | 33,91          | 668,73        | 908,26        |



|   |         |       |                       |                       |
|---|---------|-------|-----------------------|-----------------------|
| Matéria Prima rações em Poder de Terceiro |         |       | 1.637.162,57          | 1.594.309,05          |
| Insumos Agrícolas em Poder de Terceiro    |         |       | 824.091,96            | 494.041,85            |
| Milho Suicooper                           | 172.926 | 41,68 | 7.206.921,73          | 9.514.133,72          |
| Milho fáb. Ração bovina                   | 38.150  | 46,25 | 1.764.368,18          | 857.272,35            |
| Milho comercialização                     | 358     | 40,20 | 14.378,20             | 1.500.889,18          |
| Demais Produtos Agrícolas                 |         |       | 6.576,03              | 657.721,73            |
| <b>Soma produtos agrícolas</b>            |         |       | <b>44.081.161,57</b>  | <b>57.916.066,40</b>  |
| Mercadorias                               |         |       | 31.433.284,09         | 27.891.839,12         |
| Ativo Biológico (NE 05.6)                 |         |       | 32.764.076,05         | 35.079.040,60         |
| Ativo Biológico em Poder de 3º (NE 05.6)  |         |       | 27.243.485,46         | 27.835.394,96         |
| Material de Consumo                       |         |       | 419.793,24            | 411.081,86            |
| Produtos Industrializados                 |         |       | 376.309,72            | 596.025,47            |
| Matéria Prima                             |         |       | 8.166.906,10          | 9.926.188,40          |
| <b>Total geral</b>                        |         |       | <b>144.485.016,23</b> | <b>159.655.636,81</b> |

Os critérios de avaliação dos estoques estão descritos na NE 04.6.

### (\*) Composição dos produtos mantidos em depósito:

| Produtos em Depósito | Qtde. Sacas       | Valor p/ Saca | Valor Total          |
|----------------------|-------------------|---------------|----------------------|
| Milho                | 254.513,00        | 51,00         | 12.980.153,10        |
| Soja                 | 56.676,00         | 122,00        | 6.914.484,20         |
| <b>Total</b>         | <b>311.189,00</b> |               | <b>19.894.637,30</b> |

Os saldos depositados pelos cooperados, demonstrados acima, estão registrados nos estoques e em conta de Produção em depósito a fixar no passivo, e o critério de avaliação de ambos é o valor de mercado.

## 05.8 – Investimentos

| Descrição                                   | 31/12/2023            | 31/12/2022            |
|---|-----------------------|-----------------------|
| Cooperativa Central Aurora Alimentos        | 189.831.975,27        | 189.831.975,27        |
| COABRA – Participações S/A                  | 20.693,00             | 16.639,00             |
| Banco Cooperativo Sicredi                   | 1.253.544,47          | 951.625,04            |
| Cooperativa Agroindustrial Alfa             | 512,50                | 512,50                |
| Cooperativa Regional Auriverde              | 197.323,26            | 197.323,26            |
| Cooperativa de Produção e Consumo Concórdia | 100,00                | 100,00                |
| Banco Sicoob Unique BR                      | 78.565,53             | 1.057,52              |
| Banco Sicoob Engecred                       | 636.716,87            | 338.323,08            |
| Banco Cooperativo Sicredi Camapuã           | 13.585,77             | 10.828,81             |
| Banco Unicred                               | 145.490,68            | 127.491,11            |
| Banco Sicoob Fronteiras                     | 1.000,00              | 0,00                  |
| <b>Totais</b>                               | <b>192.179.507,35</b> | <b>191.475.875,59</b> |

Todos os investimentos estão operacionalmente ativos não ensejando até esta data, provisão para eventuais perdas.

## 05.9 – Imobilizado

O critério de depreciação está descrito na NE 04.9 e as taxas foram apuradas pela média, tendo em vista as variáveis existentes, resultantes da estimativa da vida útil.

| Movimentação 2023                     | Áreas Rurais     | Máquinas e Equipamentos | Edificações e Benfeitorias | Outros           | Ativo Biológico   | Instalações       | Imob. em Andamento (*) | Total              |
|---------------------------------------|------------------|-------------------------|----------------------------|------------------|-------------------|-------------------|------------------------|--------------------|
| Taxa média anual de Depreciação       |                  | 4,80%                   | 2,70%                      | 9,90%            | 2,90%             | 7,20%             |                        |                    |
| Custo                                 | 4.540.647        | 29.844.782              | 87.998.666                 | 6.765.034        | 26.395.166        | 21.374.797        | 82.312.745             | 259.231.838        |
| Depreciação Acumulada                 | 0                | -12.406.701             | -9.366.066                 | -3.210.348       | -2.967.692        | -9.075.527        | 0                      | -37.026.333        |
| <b>Líquido no Início do Exercício</b> | <b>4.540.647</b> | <b>17.438.082</b>       | <b>78.632.601</b>          | <b>3.554.686</b> | <b>23.427.474</b> | <b>12.299.270</b> | <b>82.312.745</b>      | <b>222.205.505</b> |
| Aquisições                            | 52.549           | 630.267                 | 0                          | 546.229          | 5.941.028         | 1.252.820         | 9.386.896              | 17.809.790         |
| Custos Empréstimos                    | 0                | 0                       | 0                          | 0                | 0                 | 0                 | 6.654.329              | 6.654.329          |
| Baixas                                | 0                | -735.537                | -12.828                    | -230.253         | -7.293.944        | -13.155           | 0                      | -8.285.717         |
| Baixa Depreciação                     | 0                | 359.138                 | 3.208                      | 141.199          | 2.630.129         | 11.840            | 0                      | 3.145.512          |
| Transferências                        | 0                | 314.995                 | 2.827.542                  | 10.842           | 0                 | 279.822           | -3.433.201             | 0                  |
| Depreciação do Exercício              | 0                | -1.875.909              | -2.759.145                 | -766.801         | -1.450.031        | -1.934.715        | 0                      | -8.786.601         |
| <b>Saldo no Final do Exercício</b>    | <b>4.593.196</b> | <b>16.131.035</b>       | <b>78.691.376</b>          | <b>3.255.903</b> | <b>23.254.657</b> | <b>11.895.881</b> | <b>94.920.769</b>      | <b>232.742.817</b> |
| Custo                                 | 4.593.196        | 30.054.507              | 90.813.380                 | 7.091.853        | 25.042.250        | 22.894.283        | 94.920.769             | 275.410.239        |
| Depreciação Acumulada                 | 0                | -13.923.472             | -12.122.003                | -3.835.950       | -1.787.594        | -10.998.403       | 0                      | -42.667.422        |
| <b>Líquido no final do Exercício</b>  | <b>4.593.196</b> | <b>16.131.035</b>       | <b>78.691.376</b>          | <b>3.255.903</b> | <b>23.254.657</b> | <b>11.895.881</b> | <b>94.920.769</b>      | <b>232.742.817</b> |

(\*) Imobilizações em andamento:

| Composição do saldo                    | Invest. até 31/12/2023 | Total previsto       | Prazo estimado para conclusão |
|--|------------------------|----------------------|-------------------------------|
| Nova Fábrica de Rações Suínas          | 82.813.151,81          | 85.000.000,00        | Junho de 2024                 |
| Usinas Fotovoltaicas filiais 2, 4 e 10 | 10.152.175,45          | 10.152.175,45        | Março de 2024                 |
| Demais bens em andamento               | 1.955.442,05           | 0,00                 |                               |
| <b>Total</b>                           | <b>94.920.769,31</b>   | <b>95.152.175,45</b> |                               |

Os recursos necessários para deixar a nova Fábrica de Rações Suínas em condições de uso já foram obtidos e se encontram aplicados até que ocorra o pagamento dos fornecedores, o pagamento é realizado mediante a conclusão de cada fase de construção da obra.

**Bens em garantia:**

Objetivando contrair créditos financeiros junto a instituições bancárias, a Cooperativa deu em garantia os seguintes bens:

| IM@VEL  | COMARCA                  | HIPOTÉCA | BANCO  | FINALIDADE                                | OPERAÇÃO Nº   |
|---|--------------------------|----------|--------|---|---------------|
| Matr. 17070 - Faz. Monte Alto - Granja Rio Verde (Multiplicadora) | Rio Verde de Mato Grosso | 1º Grau  | Brasil | Investimento FCO                          | 4001324-1     |
|   |                          |          |        | Investimento FCO                          | 4001324-2     |
|   |                          |          |        | Investimento FCO                          | 4001324-3     |
|   |                          |          |        | Investimento FCO                          | 4001324-4     |
|   |                          |          |        | Investimento FCO                          | 4001324-5     |
|   |                          |          |        | Investimento FCO                          | 4001324-6     |
|   |                          |          |        | Investimento FCO                          | 4001324-7     |
|   |                          |          |        | Investimento FCO                          | 4001324-8     |
|   |                          |          |        | Investimento FCO                          | 4001324-9     |
|   |                          |          |        | Investimento FCO                          | 4001324-10    |
|   |                          |          |        | Investimento FCO                          | 4001324-11    |
| Matr. 1711 - Faz. Santa Catarina (UPL I)                          | São Gabriel do Oeste/MS  | 1º Grau  | Brasil | Investimento FCO                          | 4001325-1     |
|   |                          |          |        | Investimento FCO                          | 4001326-1     |
|   |                          |          |        | Investimento CDCA                         | 330701588     |
|   |                          |          |        | Crédito Rural - Custeio de Beneficiamento | 565615        |
|   |                          |          |        | Crédito Rural - Custeio de Beneficiamento | 21400326      |
|   |                          |          |        | Crédito Rural - Custeio de Beneficiamento | 2001079610    |
| Matr. 6820 - Faz. Defante II (Matriz)                             | São Gabriel do Oeste/MS  | 1º Grau  | Brasil | Crédito Rural - Custeio de Beneficiamento | 20010834      |
|   |                          |          |        | Investimento PRODECOOP                    | 14120464672-1 |
|   |                          |          |        | Investimento PRODECOOP                    | 14120464672-2 |
|   |                          |          |        | Investimento PRODECOOP                    | 14120464672-3 |
|   |                          |          |        | Investimento PRODECOOP                    | 14120464672-4 |





## 05.10 – Intangível

|                          | Software            |
|--------------------------|---------------------|
| <b>Saldos 31/12/2022</b> | <b>2.435.817,62</b> |
| Adições – aquisição      | 429.468,89          |
| Baixas e Amortizações    | -432.291,00         |
| <b>Saldos 31/12/2023</b> | <b>2.432.995,51</b> |
| Tipo de vida útil        | Definida            |
| Método de amortização    | Linear              |
| Taxa amortização         | 10%                 |

## 05.11 – Contas a Pagar Fornecedores

As contas a pagar a fornecedores são obrigações a pagar por bens e serviços que foram adquiridos no curso normal das atividades. Os montantes são reconhecidos inicialmente pelo valor da fatura ou da Nota Fiscal correspondente. Um detalhamento do saldo por filial é assim apresentado:

| Descrição                                | 31/12/2023           | 31/12/2022           |
|--|----------------------|----------------------|
| Matriz                                   | 32.663.434,65        | 28.342.499,97        |
| Filiais UPL I e Granja Ponto Alto        | 1.127.176,08         | 307.210,61           |
| Filiais Loja Agropecuária e Supermercado | 6.500.689,87         | 6.991.424,51         |
| Filiais Confinamento e Rondonópolis      | 63,91                | 2.970,56             |
| Filial Granja Rio Verde                  | 110.190,59           | 73.434,81            |
| <b>Totais</b>                            | <b>40.401.555,10</b> | <b>35.717.540,46</b> |

## 05.12 – Empréstimos e Financiamentos

| Agentes Financeiros | Modalidade      | Circulante    | Não Circulante | Contratação | Vencimento |     |             |
|---------------------|-----------------|---------------|----------------|-------------|------------|-----|-------------|
| Banco do Brasil     | Investimento    | 581.972,22    | 2.456.863,87   | 06/05/2019  | 01/01/2031 | PRÉ | 5,67%       |
| Banco do Brasil     | Investimento    | 434.260,05    | 2.725.596,44   | 13/05/2019  | 01/01/2031 | PRÉ | 5,67%       |
| Banco do Brasil     | Investimento    | 577.813,28    | 3.626.134,37   | 24/05/2019  | 01/01/2031 | PRÉ | 5,67%       |
| Banco do Brasil     | Investimento    | 935.899,17    | 5.496.310,35   | 05/06/2019  | 01/01/2031 | PRÉ | 5,67%       |
| Banco do Brasil     | Investimento    | 697.750,51    | 4.377.283,72   | 13/06/2019  | 01/01/2031 | PRÉ | 5,67%       |
| Banco do Brasil     | Investimento    | 1.076.720,25  | 6.655.987,64   | 19/06/2020  | 01/01/2031 | PRÉ | 5,67%       |
| Banco do Brasil     | Investimento    | 70.814,52     | 433.079,59     | 28/01/2021  | 01/01/2031 | PRÉ | 5,67%       |
| Banco do Brasil     | Investimento    | 955.328,73    | 5.847.254,50   | 05/02/2021  | 01/01/2031 | PRÉ | 5,67%       |
| Banco do Brasil     | Investimento    | 354.892,50    | 2.169.354,06   | 08/02/2021  | 01/01/2031 | PRÉ | 5,67%       |
| Banco do Brasil     | Investimento    | 72.390,42     | 441.684,29     | 09/03/2021  | 01/01/2031 | PRÉ | 5,67%       |
| Banco do Brasil     | Investimento    | 28.905,46     | 176.853,61     | 28/04/2021  | 01/02/2025 | PRÉ | 5,86%       |
| Banco do Brasil     | Investimento    | 7.768,74      |                | 06/08/2019  | 01/02/2024 | PRÉ | 5,86%       |
| Banco do Brasil     | Investimento    | 7.646,56      |                | 06/09/2019  | 01/03/2024 | PRÉ | 5,86%       |
| Banco do Brasil     | Investimento    | 2.477.017,88  | 5.000.000,00   | 22/12/2021  | 10/01/2027 | PÓS | 2,10% + CDI |
| Banco do Brasil     | Capital de Giro | 11.102.010,31 |                | 31/03/2023  | 24/05/2024 | PRÉ | 15,65%      |
| Banco do Brasil     | Capital de Giro | 6.236.896,22  |                | 30/08/2023  | 12/08/2024 | PRÉ | 12,50%      |
| Banco do Brasil     | Capital de Giro | 12.347.902,50 |                | 30/09/2023  | 22/09/2024 | PRÉ | 11,00%      |

|                           |                 |                       |                       |            |            |     |             |
|---------------------------|-----------------|-----------------------|-----------------------|------------|------------|-----|-------------|
| Banco do Brasil           | Capital de Giro | 3.025.156,31          |                       | 24/11/2023 | 24/11/2024 | PRÉ | 11,50%      |
| Banco Bradesco            | Capital de Giro | 10.382.612,61         |                       | 27/08/2023 | 27/08/2024 | PRÉ | 11,42%      |
| Banco Bradesco            | Capital de Giro | 10.305.795,94         |                       | 21/09/2023 | 05/09/2024 | PRÉ | 11,50%      |
| Banco ABC                 | Capital de Giro | 2.643.589,59          |                       | 09/08/2022 | 12/08/2024 | PRÉ | 15,15%      |
| Banco Safra               | Capital de Giro | 1.771.035,11          |                       | 19/02/2021 | 05/02/2024 | PóS | 4,03% + CDI |
| Banco Safra               | Capital de Giro | 4.955.211,31          | 1.666.666,67          | 24/02/2022 | 24/02/2025 | PóS | 3,08% + CDI |
| Banco Safra               | Capital de Giro | 982.744,03            |                       | 10/10/2022 | 10/04/2024 | PóS | 3,39% + CDI |
| Banco Safra               | Capital de Giro | 5.093.533,01          |                       | 25/10/2023 | 18/10/2024 | PRÉ | 11,00%      |
| Banco Safra               | Capital de Giro | 5.104.078,01          |                       | 25/10/2023 | 18/10/2024 | PRÉ | 12,30%      |
| Banco Safra               | Capital de Giro | 10.208.156,99         |                       | 25/10/2023 | 18/10/2024 | PRÉ | 12,30%      |
| Itaú Unibanco S/A         | Capital de Giro | 10.113.972,48         |                       | 21/11/2023 | 07/11/2024 | PRÉ | 11,50%      |
| BRDE / Aurora             | Cotas Partes    | 2.181.623,19          | 8.598.800,58          | 22/12/2018 | 15/12/2028 |     |             |
| BRDE / Aurora - novo 2021 | Cotas Partes    | 904.845,02            | 8.167.832,21          | 15/12/2021 | 15/01/2031 |     |             |
| Banco Daycoval            | Capital de Giro | 2.344.369,11          |                       | 13/07/2021 | 28/06/2024 | PóS | 4,28% + CDI |
| Banco Daycoval            | Capital de Giro | 1.336.436,78          |                       | 24/02/2022 | 14/02/2024 | PóS | 4,28% + CDI |
| Banco Daycoval            | Capital de Giro | 3.047.389,11          |                       | 18/10/2022 | 18/04/2024 | PóS | 4,28% + CDI |
| Banco Daycoval            | Capital de Giro | 6.068.004,82          |                       | 27/10/2022 | 21/10/2024 | PóS | 4,28% + CDI |
| Caixa Econ. Federal       | Capital de Giro | 7.644.549,30          |                       | 10/02/2023 | 01/02/2024 | PRÉ | 10,50%      |
| Caixa Econ. Federal       | Capital de Giro | 3.419.680,73          |                       | 10/02/2023 | 01/02/2024 | PRÉ | 16,00%      |
| Caixa Econ. Federal       | Capital de Giro | 2.939.265,74          |                       | 03/04/2023 | 25/03/2024 | PRÉ | 10,50%      |
| Caixa Econ. Federal       | Capital de Giro | 1.305.771,26          |                       | 03/04/2023 | 25/03/2024 | PRÉ | 16,00%      |
| Caixa Econ. Federal       | Investimento    |                       | 45.724.252,95         | 08/03/2022 | 27/12/2031 | PRÉ | 8,00%       |
| Caixa Econ. Federal       | Investimento    |                       | 18.097.287,97         | 02/05/2022 | 27/12/2031 | PRÉ | 8,00%       |
| Caixa Econ. Federal       | Investimento    |                       | 17.806.657,46         | 01/08/2022 | 27/12/2031 | PRÉ | 8,00%       |
| Caixa Econ. Federal       | Investimento    |                       | 8.797.226,49          | 31/10/2022 | 27/12/2031 | PRÉ | 8,00%       |
| Sicredi                   | Investimento    | 389.909,72            |                       | 13/05/2021 | 15/05/2024 | PóS | 6,16% + CDI |
| Sicredi                   | Investimento    | 59.742,82             | 333.619,19            | 19/04/2022 | 15/10/2024 | PóS | 5,64% + CDI |
| Sicredi                   | Capital de Giro | 10.753.768,95         |                       | 12/07/2022 | 08/07/2024 | PóS | 4,92% + CDI |
| Sicredi                   | Capital de Giro | 6.100.635,69          | 8.000.000,00          | 01/06/2023 | 15/04/2026 | PóS | 6,10% + CDI |
| Sicoob                    | Capital de Giro | 1.824.799,33          |                       | 08/02/2022 | 28/02/2024 | PRÉ | 13%         |
| Sicoob                    | Capital de Giro | 2.586.180,65          |                       | 21/10/2022 | 11/10/2024 | PRÉ | 17%         |
| Sicoob                    | Capital de Giro | 6.150.369,66          |                       | 20/09/2023 | 20/09/2024 | PRÉ | 12%         |
| Sicoob                    | Capital de Giro | 2.943.219,72          | 2.749.890,00          | 09/10/2023 | 27/09/2024 | PóS | 6%+CDI      |
| Sicoob                    | Capital de Giro | 4.552.644,11          |                       | 22/11/2023 | 11/11/2024 | PRÉ | 11,50%      |
| Sicoob                    | Capital de Giro | 2.314.073,60          | 2.249.998,00          | 27/11/2023 | 14/11/2025 | PóS | 6%+CDI      |
| Sicoob- Unique            | Capital de Giro | 3.405.187,69          | 12.000.144,00         | 24/10/2023 | 20/11/2028 | PóS | 3,4%+CDI    |
| C6 Bank                   | Capital de Giro | 1.407.117,62          | 2.100.000,00          | 28/06/2023 | 29/06/2026 | PóS | 6,63%+CDI   |
| C6 Bank                   | Capital de Giro | 2.613.218,45          | 3.900.000,00          | 28/06/2023 | 29/06/2026 | PóS | 6,63%+CDI   |
| BTG PACTUAL               | Credito Rural   | 6.850.827,69          | 10.000.000,00         | 01/06/2023 | 01/06/2026 | PóS | 3,40+CDI%   |
| Unicred                   | Investimento    | 930.694,31            | 2.947.198,66          | 02/12/2022 | 20/02/2028 | PóS | 5,64% + CDI |
| Sicredi                   | LIMITE          | 1,01                  |                       | 30/06/2019 |            |     |             |
| <b>TOTAIS</b>             |                 | <b>186.626.200,79</b> | <b>192.545.976,62</b> |            |            |     |             |

Os valores dos empréstimos e financiamentos encontram-se atualizados de acordo com as taxas contratuais pactuadas e classificados entre passivo circulante e não circulante de acordo com os seus prazos de vencimentos.

### 05.13 – Provisões

| Provisões                       | 31/12/2021          | Complemento       | Atualização | Baixa            | 31/12/2022          |
|---------------------------------|---------------------|-------------------|-------------|------------------|---------------------|
| Provisão IRPJ/CSLL s/AAP        | 43.805,06           | 0,00              | 0,00        | -8.167,22        | 35.637,84           |
| Para Contingências Fiscais      | 1.881.453,55        | 577.238,55        | 0,00        | 0,00             | 2.458.692,10        |
| Provisão Conting. Jud. Diversas | 100.000,00          | 0,00              | 0,00        | 0,00             | 100.000,00          |
| <b>Totais</b>                   | <b>2.025.258,61</b> | <b>577.238,55</b> | <b>0,00</b> | <b>-8.167,22</b> | <b>2.594.329,94</b> |



A provisão para contingências fiscais é mantida por uma questão de prudência e objetiva dar cobertura a possíveis diferenças na apuração do IR e da CS em decorrência de divergências de interpretação na legislação fiscal, entre a Receita Federal do Brasil e a cooperativa.

Existe uma ação de natureza cível que está sob os cuidados de nossos assessores jurídicos e de conformidade com o prognóstico emanado por eles, é mantida provisão no montante R\$100.000,00 para dar cobertura a perda classificada como provável.

#### 05.14 – Outras Obrigações

| <b>Composição</b>        | <b>31/12/2023</b>   | <b>31/12/2022</b>   |
|--------------------------|---------------------|---------------------|
| Adiantamento de Clientes | 1.066.825,68        | 2.259.137,12        |
| Outras Contas a pagar    | 4.941.574,93        | 2.889.464,20        |
| <b>Totais</b>            | <b>6.008.400,61</b> | <b>5.148.601,32</b> |

#### 05.15 – Resultado Financeiro

|   | <b>2023</b>           | <b>2022</b>           |
|---|-----------------------|-----------------------|
| <b>Receitas financeiras:</b>            |                       |                       |
| - Juros ativos                          | 1.629.712,37          | 924.971,56            |
| - Rendimentos de aplicações financeiras | 5.041.530,79          | 3.893.336,37          |
| - Variações Cambiais                    | 225.285,62            | 381.418,49            |
| - Descontos Obtidos                     | 539.136,39            | 900.441,09            |
| - Operações Hedge                       | 0,00                  | 49.977,94             |
| <b>Total - Receitas</b>                 | <b>7.435.665,17</b>   | <b>6.150.145,45</b>   |
| <b>Despesas financeiras:</b>            |                       |                       |
| - Juros de Mora                         | -28.704,19            | -24.453,51            |
| - Juros s/ Financiamento                | -30.433.114,34        | -20.586.979,68        |
| - Correções Monetárias                  | -219.509,60           | -383.570,47           |
| - Descontos Concedidos                  | -187.198,40           | -197.271,05           |
| - Custos Recursos Aplicados             | -1.697.760,47         | -1.197.747,60         |
| - Ajuste a Valor Presente               | -1.897.028,10         | 292.960,70            |
| - Operações Hedge                       | -241.669,01           | 0,00                  |
| <b>Total - Despesas</b>                 | <b>-34.704.984,11</b> | <b>-22.097.061,61</b> |
| <b>Resultado Financeiro Líquido</b>     | <b>-27.269.318,94</b> | <b>-15.946.916,16</b> |

#### 05.16 – Compensação do resultado negativo do exercício

O resultado do ato não cooperativo foi de R\$ 8.100.856,42 negativos, sendo R\$ 3.963.403,81 destinados ao FATES, conforme previsto no art. 87 da lei 5.764/71, o qual prevê que o resultado operacional do ato não cooperativo seja destinado ao Fates não especificando se positivo ou negativo. Já o saldo remanescente de R\$ 4.137.452,61 por deliberação do conselho de administração foi compensado com recursos da reserva de investimentos conforme previsto no §2º art. 50 do estatuto social da cooperativa.

As perdas do ato cooperativo somaram o valor total de R\$ 24.328.155,42, sendo R\$24.208.612,54 compensados com recursos do Fundo de Reserva Legal e o restante no valor de R\$ 119.542,88 por deliberação do conselho de administração foi compensado com recursos da reserva de investimentos conforme previsto no §2º art. 50 do estatuto social da cooperativa.

Os registros descritos acima não dependem de apreciação e deliberação da AGO já que estão previstos na lei e no estatuto social da cooperativa, portanto, eles já estão contemplados nas demonstrações contábeis encerradas em 31/12/2023.

## NOTA 06 – OUTRAS INFORMAÇÕES

### 06.1 – Natureza e Finalidade das Reservas

**Fundo de Reserva** – Constituída com 30% das sobras das operações com os cooperados, créditos não reclamados após 5 anos e auxílios e doações sem destinação especial, sendo destinado a reparar eventuais perdas e atender ao desenvolvimento das atividades da cooperativa;

**FATES - Fundo de Assistência Técnica Educacional e Social** – Constituído de 10% das sobras das operações com os cooperados e do resultado apurado nas operações com não cooperados. É destinado a cobertura de gastos com assistência técnica, educacional e social de conformidade com os artigos 28 e 87 da Lei 5.764/71.

**FDE - Fundo de Desenvolvimento Econômico** – Constituído de 40% das sobras líquidas e destinado à ampliação e renovação das instalações e desenvolvimento operacional da cooperativa.

**Reserva de Investimento** – Constituída das sobras de outras sociedades capitalizadas e/ou creditadas em favor desta cooperativa, conforme previsto no §2º do Art. 50º do Estatuto Social.

### 06.2 – Capital Social

O Capital Social Integralizado está representado pela participação de 629 associados, atingindo um montante de R\$ 10.677.498,25, dividido em quotas partes no valor unitário de R\$ 1,00 (um real).

### 06.3 – Seguros

Os seguros contratados pela Cooperativa, vigentes na data do balanço são:

| Bens Segurados  | Cobertura - R\$ |
|---|-----------------|
| Pá Carregadeira Case Modelo W20e Chassi Hbznw20ehea06025 Série Neae06025 Ano Fabricação 2014 - Matriz | 815.000,00      |
| Boicooper Seguro Bovinos lote do Cooperado - Marcos de Oliveira Portioli                              | 390.000,00      |
| Empilhadeira Modelo Clark C30tsu Chassi P232l11249663 Ano Fabricação 2008 - Matriz                    | 150.000,00      |
| Empilhadeira Modelo 30l7sa Chassi Hhhkchf42tk0000046 Ano Fabricação 2020 - Loja Agropecuária - SGO    | 185.000,00      |
| Empilhadeira Modelo Cq30tsu189 Chassi Cq230l23258284 Ano Fabricação 2013 - Loja Agropecuária - SGO    | 168.000,00      |
| Empilhadeira Toyota Modelo 88fg Chassi 8fg30b11607 Ano Fabricação 2021 - Matriz                       | 274.270,00      |
| Empilhadeira Modelo Clark C30tsu Chassi P232l60329663 Ano Fabricação 2016 - Matriz                    | 175.000,00      |
| Trator MF 4283 4x4 Série: 4283554991 Ano Fabricação 2019 - Granja Rio Verde                           | 317.750,00      |
| Trator MF 4292 Rm 4x4 Série: 4292199259 Ano Fabricação 2018 - Matriz                                  | 358.250,00      |
| Prédio - Loja Agropecuária - Camapuã  | 2.700.000,00    |



|   |                       |
|---|-----------------------|
| Benfeitorias (Pocilga, Galpão, Refeitório, Escritório e Casa Funcionários) - Granja Ponto Alto            | 9.602.000,00          |
| Imóvel - Granja Rio Verde   | 47.132.000,00         |
| Trator MF 4292 Rm 4x4 Série: 4292422411 Ano Fabricação 2016 - Upl I                                       | 450.000,00            |
| Silos - Granja Ponto Alto   | 3.592.000,00          |
| Carreta Scania R-440 Ano Modelo 2014 Chassi 9bsr6x400e3855608 Placa NRZ-2G42 - Matriz                     | 1.200.000,00          |
| Semi Reboque Basculante Ano Modelo 2014 Chassi 9adb0662dem381078 Placa NRI-9E57 - Matriz                  | 65.000,00             |
| Semi Reboque Basculante Ano Modelo 2014 Chassi 9adb0602dem381077 Placa NRI-9E56 - Matriz                  | 65.000,00             |
| Fiat Strada Working Cs 1.4 Ano Modelo 2014 Chassi 9bd578141e7753910 Placa OOH-1471 - Granja Rio Verde     | 560.000,00            |
| Toyota Etios Hatch X 1.3 Ano Modelo 2015 Chassi 9brk19bt8f2046294 Placa OOR-0586 - Granja Rio Verde       | 580.000,00            |
| Fiat Strada Working Cs 1.4 Ano Modelo 2018 Chassi 9bd5781ffjy258395 Placa QAK-1614 - Matriz               | 580.000,00            |
| Fiat Strada Working Cs 1.4 Ano Modelo 2020 Chassi 9bd5781ffly381927 Placa QAS-4759 - Matriz               | 550.000,00            |
| Fiat Strada Endurance Cs 1.4 Ano Modelo 2021 Chassi 9bd281a22myv18344 Placa QAW-7G88 - Matriz             | 550.000,00            |
| Fiat Strada Endurance Cs 1.4 Ano Modelo 2021 Chassi 9bd281a22myv24009 Placa QAX-0E51 - Matriz             | 550.000,00            |
| Caminhão Mercedes Bens Atego 1719 4x2 Ano 2021 Chassi 9Bm958154mb203702 Placa QAQ-9B80 - Granja Rio verde | 1.248.000,00          |
| Fiat Cronos Drive 1.3 Ano Modelo 2021 Chassi 8ap359a1dmu138473 Placa REY-0A50 - Matriz                    | 560.000,00            |
| Fiat Strada Endurance Cs 1.4 Ano 2021 Modelo 2022 Chassi 9bd281a22nyw38264 Placa REW-9J25 - Upl I         | 550.000,00            |
| Fiat Strada Endurance Cs 1.4 Ano Modelo 2023 Chassi 9bd281a2dpye27955 Placa SLX-0E91 - Matriz             | 550.000,00            |
| Imóvel - Matriz   | 47.728.000,00         |
| Benfeitorias - Upl I  | 18.582.000,00         |
| <b>Total</b>  | <b>140.227.270,00</b> |

A política de seguros considera principalmente a concentração de riscos e sua relevância, contratados por montantes considerados suficientes pela Administração, levando-se em consideração a natureza de suas atividades e a orientação de seus consultores especializados na área.

#### 06.4 – Cotas partes Cooperativa Central Aurora Alimentos

Em 2018 a cooperativa realizou operação de financiamento para integralização de quotas partes junto a Cooperativa Central Aurora Alimentos, no valor de R\$ 15.047.901,00. Por exigência e regras dessa linha de financiamento, registrou em seu passivo uma obrigação no grupo de empréstimos e financiamentos, em contrapartida do investimento. Ao final de 2023 resta dessa operação o montante atualizado de R\$ 10.780.423,77, o qual se encontra registrado entre o passivo circulante e não circulante. A medida em que Cooperativa Central Aurora Alimentos liquidar as parcelas do financiamento, a obrigação registrada na Cooasgo é baixada contra as sobras retidas em anos anteriores pela Central que estão registradas no ativo.

Em dezembro de 2022, realizou uma nova operação de financiamento para integralização de quotas partes junto a Cooperativa Central Aurora Alimentos, no valor de R\$ 8.796.127,00. Por exigência e regras dessa linha de financiamento, registrou em seu passivo uma obrigação no grupo empréstimo e financiamentos, em contrapartida do Investimento. Ao final de 2023 o montante atualizado é de R\$ 9.072.677,23, o qual se encontra registrado no passivo não circulante. A medida em que Cooperativa Central Aurora Alimentos liquidar as parcelas do financiamento, a obrigação registrada na Cooperitaipu é baixada contra as sobras retidas em anos anteriores pela Central que estão registradas no ativo.

## 06.5 - Riscos das Atividades

### 06.5.1 - Riscos de crédito ou de concentração

Os instrumentos financeiros que potencialmente poderiam sujeitar a cooperativa a risco de crédito ou de concentração referem-se a saldos em bancos, créditos com cooperados e clientes, no entanto os saldos encontram-se distribuídos de tal forma que nenhum banco, cooperado ou cliente detenha individualmente valor superior a 10% do seu respectivo grupo de contas, exceto em relação a:

| Classe de Crédito              | Valor                | %              |
|--------------------------------|----------------------|----------------|
| <b>Aplicações Financeiras</b>  | <b>40.178.098,44</b> | <b>100,00%</b> |
| Caixa Econômica Federal        | 15.261.429,51        | 37,98%         |
| Banco Sicoob                   | 7.999.320,53         | 19,91%         |
| <b>Créditos com cooperados</b> | <b>86.101.016,54</b> | <b>100,00%</b> |
| Coopercentral Aurora           | 48.732.249,61        | 56,60%         |

A cooperativa adota política de negociar com pessoas físicas e jurídicas que detenham capacidade de crédito e de obter garantias suficientes, quando considerado necessário, para mitigar os riscos de perdas financeiras por motivo de inadimplência.

Em face aos riscos inerentes a atividade do setor primário a que estão expostos os cooperados existe risco permanente de ocorrência de inadimplência diante da ocorrência de uma frustração de safra, no entanto, por conta desse risco, a administração procura manter posição patrimonial e financeira apropriada para suportar esse tipo de ocorrência, normalmente administrada através de prorrogações dos prazos de vencimento.

Conforme divulgado na nota que trata das práticas contábeis é constituída estimativa de perdas de créditos que minimiza possíveis efeitos da ocorrência dos riscos de crédito sobre o conjunto das demonstrações contábeis.

### 06.5.2 - Riscos de liquidez

O risco de liquidez é medido pela capacidade da cooperativa cumprir com suas obrigações de curto, médio e longo prazo, tendo presente a sua estrutura de reservas financeiras, de ativos e linhas de créditos disponíveis para captação de novos recursos e, principalmente seus fluxos de caixa.

As principais obrigações da cooperativa concentram-se, em ordem de relevância, com agentes financeiros, fornecedores e os próprios cooperados.

O gerenciamento do risco de liquidez é de responsabilidade da administração, que delibera pela realização de novos investimentos e a contratação de recursos no mercado financeiro mediante autorização anual da assembleia geral dos sócios.

Na data base das demonstrações contábeis o índice de liquidez corrente e liquidez geral eram de 0,89 e 0,62, havendo expectativa de que a cooperativa apure resultados positivos nos próximos exercícios suficientes para que se viabilize fluxo de caixa para a liquidação dos passivos.

### 06.5.3 - Riscos de Mercado

Em decorrência de suas atividades, a cooperativa, por vezes, fica exposta a riscos financeiros decorrentes de mudança de preços de commodities, taxas de câmbio e taxas de juros. Para cobertura desses riscos a cooperativa realiza operações com derivativos ou outras operações que buscam dar cobertura aos riscos de ocorrência de situações indesejadas.

#### 06.5.3.1 - Preços de commodities (produtos agrícolas)

A posição de saldos indexados em físico de produto na data do balanço (em sacas de 60 kg), registrados contabilmente, sujeitos a variações de preços era a seguinte:

| Natureza                            | Soja         | Milho          |
|-------------------------------------|--------------|----------------|
| Estoques                            | 58.626       | 721.586        |
| A liquidar produtores               | -56.676      | -254.513       |
| Créditos em Físico de Produto - CPR | 63.383       | 0              |
| Contratos futuro de Venda - Matriz  | -63.383      | 0              |
| <b>Situação Líquida</b>             | <b>1.950</b> | <b>467.073</b> |

Sobre a posição positiva no milho se considera não haver risco significativo, face o produto ser utilizado como matéria prima da fábrica de rações, sendo as variações normalmente repassadas no custo do produto que normalmente se compensa pela elevação do preço de venda das rações, destaca-se ainda que a posição comprada possui custo inferior ao atual de mercado.

Os contratos futuros de venda de soja foram realizados para fazer frente ao volume de créditos em físico de produto também para recebimento futuro, ambos são a preço fixo, os quais indicam a apuração de margem de comercialização positiva para a cooperativa dar cobertura aos gastos operacionais e formação de resultados.

#### 06.5.3.2 – Riscos de Variação Cambial

Não existem operações em moeda estrangeira ou indexadores de ativos e passivos em moeda estrangeira em montantes que possam oferecer risco no caso de eventual variação cambial significativa.

#### 06.5.3.3 – Taxas de juros

Não existem passivos sujeitos a oscilações relevantes de preços que possam vir a afetar o nível de endividamento e o resultado da entidade. As operações bancárias (financiamentos) estão indexadas a taxas fixas e variáveis (corrigidas pela CDI) que oscilam entre 5,67% e 18,28% (6,63%+CDI) ao ano, perfazendo uma taxa média ponderada de 11,57% ao ano.

### 06.6 – Benefícios a Empregados

Para o desenvolvimento de suas atividades a Cooperativa conta um quadro de 316 colaboradores ao final do exercício 2023. No quadro a seguir são demonstrados os valores para manutenção de seu quadro de colaboradores, considerados pela norma como benefícios a empregados:

| <b>Benefícios aos Colaboradores</b>         | <b>2023</b>          | <b>2022</b>          |
|---|----------------------|----------------------|
| Salários                                    | 15.065.587,05        | 13.746.956,02        |
| Encargos Sociais (INSS, FGTS, PIS S/ FOLHA) | 6.072.531,16         | 5.346.581,11         |
| Férias e Décimo Terceiro                    | 4.450.205,43         | 4.343.598,47         |
| Assistência Médica e Odontológica           | 475.198,73           | 359.989,84           |
| Vale Alimentação                            | 1.392.935,23         | 1.191.731,08         |
| Equipamentos de Proteção Individual         | 194.030,35           | 210.689,23           |
| Ensino Superior e Especializações           | 15.610,96            | 28.089,33            |
| Uniformes                                   | 180.077,28           | 133.774,68           |
| Seguro de Vida                              | 160.190,60           | 151.497,65           |
| Vale Transporte                             | 427.122,48           | 408.788,10           |
| Participação nos Resultados                 | 0,00                 | 102.001,01           |
| <b>Total</b>                                | <b>28.433.489,27</b> | <b>26.023.696,52</b> |

## 06.7 – Partes Relacionadas

As partes relacionadas compreendem a Diretoria Executiva e Conselheiros de Administração, cujas atribuições, poderes e funcionamento são definidos no Estatuto Social da Cooperativa. Os diretores são os representantes legais, responsáveis, principalmente, pela sua administração no aspecto operacional, já o Conselho de Administração é responsável pelo desenvolvimento das políticas e diretrizes gerais. São eleitos pela Assembleia Geral, com mandato de 3 anos, sendo permitida a reeleição.

As operações com partes relacionadas são realizadas no contexto normal das atividades operacionais e apresentaram as seguintes movimentações no decorrer do exercício de 2023:

| <b>Natureza da Operação</b> | <b>Valores em R\$</b> |
|-----------------------------|-----------------------|
| Remuneração                 | <b>502.662,21</b>     |
| Operações de venda          | <b>2.505.056,63</b>   |
| Operações de compra         | <b>1.139.406,26</b>   |
| Quota Capital               | <b>238.403,83</b>     |
| Saldo contas a receber      | <b>535.289,41</b>     |
| Saldo contas a pagar        | <b>612.778,01</b>     |

## 06.8 – Sobra Bruta por Atividade

| <b>Conta/Atividade</b>              | <b>Cooperado</b>    | <b>Não Cooperado</b> | <b>2023</b>         | <b>Vert. %</b> | <b>2022</b>         | <b>Vert. %</b> | <b>Horz. %</b> |
|-------------------------------------|---------------------|----------------------|---------------------|----------------|---------------------|----------------|----------------|
| <b>Ingresso/Receita Op. Bruta</b>   | <b>734.721.153</b>  | <b>72.257.648</b>    | <b>806.978.801</b>  | <b>101,54%</b> | <b>844.627.875</b>  | <b>101,76%</b> | <b>-4,46%</b>  |
| Impostos Ingressos/Receita          | -7.901.666          | -4.027.648           | -11.929.313         | -1,50%         | -13.022.655         | -1,76%         | -8,40%         |
| <b>Ingresso/Receita Op. Líquida</b> | <b>726.819.488</b>  | <b>68.230.000</b>    | <b>795.049.487</b>  | <b>100,00%</b> | <b>831.605.220</b>  | <b>100,00%</b> | <b>-4,40%</b>  |
| Leitões                             | 215.013.420         | 29.718.922           | 244.732.342         | 30,78%         | 265.467.785         | 31,92%         | -7,81%         |
| Suínos                              | 151.452.064         | 0                    | 151.452.064         | 19,05%         | 125.450.568         | 15,09%         | 20,73%         |
| Indústria                           | 231.122.284         | 9.630.770            | 240.753.054         | 30,28%         | 263.900.414         | 31,73%         | -8,77%         |
| Cereais / Farelo                    | 37.695.438          | 1.832.842            | 39.528.281          | 4,97%          | 70.213.274          | 8,44%          | -43,70%        |
| Insumos                             | 44.717.279          | 11.786.340           | 56.503.619          | 7,11%          | 59.808.511          | 7,19%          | -5,53%         |
| Central de Sêmen                    | 0                   | 0                    | 0                   | 0,00%          | 984.896             | 0,12%          | -100%          |
| Revenda de Mercadorias              | 46.138.116          | 15.261.125           | 61.399.241          | 7,72%          | 45.443.989          | 5,46%          | 35,11%         |
| Boicooper                           | 680.886             | 0                    | 680.886             | 0,09%          | 335.783             | 0,04%          | 102,78%        |
| <b>Custo Produtos Vendidos</b>      | <b>-668.157.781</b> | <b>-65.272.305</b>   | <b>-733.430.086</b> | <b>-92,25%</b> | <b>-794.163.953</b> | <b>-95,50%</b> | <b>-7,65%</b>  |
| Leitões                             | -194.198.801        | -31.292.210          | -225.491.011        | -92,14%        | -260.304.390        | -98,05%        | -13,37%        |
| Suínos                              | -141.662.004        | 0                    | -141.662.004        | -93,54%        | -119.361.679        | -95,15%        | 18,68%         |





|                              |                   |                  |                   |              |                   |              |               |
|------------------------------|-------------------|------------------|-------------------|--------------|-------------------|--------------|---------------|
| Indústria                    | -220.544.968      | -8.005.571       | -228.550.539      | -94,93%      | -259.765.538      | -98,43%      | -12,02%       |
| Cereais / Farelo             | -33.825.355       | -1.686.544       | -35.511.899       | -89,84%      | -66.949.307       | -95,35%      | -46,96%       |
| Insumos                      | -37.537.102       | -11.063.566      | -48.600.668       | -86,01%      | -48.902.166       | -81,76%      | -0,62%        |
| Central de Sêmen             | 0                 | 0                | 0                 | 0,00%        | -940.896          | -95,53%      | -100%         |
| Revenda de Mercadorias       | -39.741.407       | -13.224.414      | -52.965.822       | -86,26%      | -37.625.264       | -82,79%      | 40,77%        |
| Boicooper                    | -648.144          | 0                | -648.144          | -95,19%      | -314.713          | -93,73%      | 105,95%       |
| <b>Sobra/Lucro Op. Bruto</b> | <b>58.661.707</b> | <b>2.957.694</b> | <b>61.619.401</b> | <b>7,75%</b> | <b>37.441.267</b> | <b>4,50%</b> | <b>64,58%</b> |
| Leitões                      | 20.814.619        | -1.573.288       | 19.241.331        | 7,86%        | 5.163.395         | 1,95%        | 272,65%       |
| Suínos                       | 9.790.060         | 0                | 9.790.060         | 6,46%        | 6.088.889         | 4,85%        | 60,79%        |
| Indústria                    | 10.577.316        | 1.625.199        | 12.202.516        | 5,07%        | 4.134.876         | 1,57%        | 195,11%       |
| Cereais / Farelo             | 3.870.083         | 146.298          | 4.016.381         | 10,16%       | 3.263.967         | 4,65%        | 23,05%        |
| Insumos                      | 7.180.177         | 722.774          | 7.902.951         | 13,99%       | 10.906.345        | 18,24%       | -27,54%       |
| Central de Sêmen             | 0                 | 0                | 0                 | 0,00%        | 44.000            | 4,47%        | -100%         |
| Revenda de Mercadorias       | 6.396.708         | 2.036.711        | 8.433.420         | 13,74%       | 7.818.725         | 17,21%       | 7,86%         |
| Boicooper                    | 32.743            | 0                | 32.743            | 4,81%        | 21.070            | 6,27%        | 55,40%        |

## 06.9 – Imposto de Renda e Contribuição Social

|   | 2023        |             | 2022        |             |
|---|-------------|-------------|-------------|-------------|
|   | CS          | IR          | CS          | IR          |
| Resultado Líquido Antes IR e CS                 | -34.523.959 | -34.523.959 | -11.094.164 | -11.094.164 |
| Adições   | 30.542.209  | 30.542.209  | 9.239.518   | 9.239.518   |
| Brindes e Doações/Multas                        | 71.120      | 71.120      | 61.142      | 61.142      |
| Provisões Para Contingencia Judicial            | 8.067       | 8.067       | 0           | 0           |
| Hedge Competência perda                         | 6.428       | 6.428       | 23.507      | 23.507      |
| Provisão IR e CS sobre Rend. Aplic. Financeiras | 577.239     | 577.239     | 407.238     | 407.238     |
| Estimativa de Crédito Liq. Duvidosa             | 631.623     | 631.623     | 0           | 0           |
| Resultado Negativo com Atos Cooperativos        | 26.421.091  | 26.421.091  | 7.510.727   | 7.510.727   |
| Depreciação Custo Atribuído                     | 2.012       | 2.012       | 2.310       | 2.310       |
| Contribuição Social Sobre o Lucro Líquido       | 0           | 0           | 0           | 0           |
| Perda de Ajuste a Valor Justo                   | 2.824.630   | 2.824.630   | 1.234.595   | 1.234.595   |
| Exclusões                                       | 99.094      | 99.094      | 1.383.962   | 1.383.962   |
| Resultado positivo com associados               | 0           | 0           | 0           | 0           |
| Ganho Hedge                                     | 98.682      | 98.682      | 26.288      | 26.288      |
| Subvenções de Investimentos                     | 0           | 0           | 1.002.852   | 1.002.852   |
| Ajuste Valor Presente - Receita Financeira      | 413         | 413         | 354.823     | 354.823     |
| Base Cálculo                                    | -4.080.844  | -4.080.844  | -3.238.608  | -3.238.608  |
| Compensação c/base negativa 30%                 | 0           | 0           | 0           | 0           |
| Base Cálculo Ajustada                           | 0           | 0           | 0           | 0           |
| IRPJ + Adicional de 10%                         | 0           | 0           | 0           | 0           |
| Total CSLL                                      | 0           | 0           | 0           | 0           |

## 06.10 – Eventos Subsequentes

Entre a data base de encerramento do exercício social e a aprovação das demonstrações contábeis para fins de divulgação (15/02/2024), não ocorreram eventos subsequentes capazes de provocar efeitos relevantes na análise da situação patrimonial e financeira revelada no conjunto das demonstrações.



São Gabriel do Oeste/MS, 31 de dezembro de 2023.

**Sergio Luiz Marcon**  
Presidente  
CPF n. 315.939.761-00

**Rainer Josef Ruiz de Goehr**  
Diretor Vice-Presidente  
CPF n. 563.419.709-00

**Katiele Fernanda da Silva**  
CRC-MS 012668/O  
CPF n. 019.061.321-19



**COOASGO**  
Aqui você vale + o ano todo!  
somoscoop





**COOASGO** somoscoop  
Aqui você vale + o ano todo!

Cooperativa Agropecuária São Gabriel do Oeste - COOASGO

CNPJ: 70.356.449/0001-72 Insc. Est.: 28.280.607-5

**REUNIÃO DO CONSELHO FISCAL DA COOPERATIVA AGROPECUÁRIA SÃO GABRIEL DO OESTE – COOASGO  
ATA 248:**

**DATA HORA E LOCAL:** No dia 01 março 2024, às 13:00 horas de forma presencial, reuniram-se os membros do Conselho Fiscal para discutirem assuntos pertinentes à Cooperativa Agropecuária São Gabriel do Oeste – COOASGO.

**PRESENCAS:** Estiveram presentes os Conselheiros Fiscais Adelino Pess Neto, Gilson Volnei Moreira Pedroso, Edeimar Sanagiotto e Lindaura Urias Afonso de Lima.

1. **LEITURA DA ATA 508 DO CONSELHO DE ADMINISTRAÇÃO:** Leitura realizada, sem ressalvas.
2. **RELATÓRIO AUDITORIA DICKEL E MAFFI:** Apresentado pelo auditor Fioravante relatório da auditoria externa DICKEL E MAFFI com relatório de opinião sem ressalvas.
3. **ELABORAÇÃO RELATÓRIO DO CONSELHO FISCAL DA COOPERATIVA AGROPECUÁRIA SÃO GABRIEL DO OESTE – COOASGO- Ano 2023:**

De março de 2023 a 01 de março de 2024 esta turma do Conselho Fiscal realizou 13 reuniões entre ordinárias e extraordinárias, realizadas de forma presencial e virtual, com atas assinadas eletronicamente. Este formato de reunião foi fundamental para participação efetiva da maioria dos membros do Conselho.

Além dos acompanhamentos mensais dos demonstrativos contábeis, com eventuais esclarecimentos da Contabilidade, tivemos a oportunidade de conhecer a estrutura física, processos operacionais, indicadores de desempenho e propor melhorias quando necessário.

Tivemos a oportunidade também de participar de 1 encontro entre os três conselhos da cooperativa.

Também pudemos intermediar, pelo menos, 3 assuntos trazidos por cooperados com o Conselho de Administração, além de receber em uma de nossas reuniões a presença de um cooperado. Este conselho também realizou a “PESQUISA DE SATISFAÇÃO LAVAÇÃO E DESINFECÇÃO DE BARRACÕES”, a qual acreditamos ter servido de apoio para tomada de decisão da Gerência de Produção para encerramento dos contratos com equipes terceirizadas.

Vale ressaltar três pontos:

1. Todos os assuntos discutidos estão registrados em suas respectivas atas de reunião do Conselho Fiscal.
2. Foi elaborado por esta turma o regimento interno e plano de trabalho para o Conselho Fiscal da cooperativa.



[www.cooasgo.com.br](http://www.cooasgo.com.br)  
67 3295-8000

End. Rodovia BR 163 Km 610,8 s/n°  
Zona Rural - São Gabriel do Oeste (MS)



**COOASGO**  
Aqui você vale + o ano todo!  
somoscoop



3. Todos os relatórios entregues e considerações do Conselho Fiscal tem caráter SUGESTIVO ao Conselho de Administração e cabe à Diretoria seguir ou não com Plano de Ação e distribuição aos departamentos. O Conselho Fiscal não tem poder administrativo.

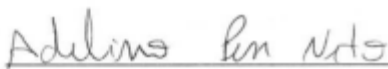
Assuntos pendentes para a próxima turma do Conselho Fiscal:

- Eficiência energética (geração de energia elétrica)
- Resultado Financeiro Da Multiplicadora

Como conclusão ao resultado Fiscal / Contábil / Financeiro, este Conselho segue a auditoria independente, sem ressalvas.

Na sequência o coordenador, Sr. Adelino Pess Neto, por não haver mais assuntos a tratar, encerrou a reunião.

Conselheiros Fiscais:




Adelino Pess Neto



Edemar Sanagiotto



Gilson Volnei Moreira Pedrosa



Lindaura Urias Afonso de Lima



[www.cooasgo.com.br](http://www.cooasgo.com.br)

67 3295-8000



End. Rodovia BR 163 Km 610,8 s/n°  
Zona Rural - São Gabriel do Oeste (MS)

Aos  
Diretores, Conselheiros e Cooperados da  
**Cooperativa Agropecuária São Gabriel do Oeste - COOASGO**  
São Gabriel do Oeste - MS

### **Opinião**

Examinamos as demonstrações contábeis da Cooperativa Agropecuária São Gabriel do Oeste - COOASGO, que compreendem o Balanço Patrimonial em 31 de dezembro de 2023 e as respectivas Demonstrações de Sobras ou Perdas, do Resultado Abrangente, das Mutações do Patrimônio Líquido e dos Fluxos de Caixa para o exercício findo nessa data, bem como as correspondentes notas explicativas, incluindo as políticas contábeis materiais e outras informações elucidativas.

Em nossa opinião, as demonstrações contábeis acima referidas apresentam adequadamente, em todos os aspectos relevantes, a posição patrimonial e financeira da Cooperativa Agropecuária São Gabriel do Oeste - COOASGO em 31 de dezembro de 2023, o desempenho de suas operações e os seus fluxos de caixa para o exercício findo nessa data, de acordo com as práticas contábeis adotadas no Brasil.

### **Base para opinião**

Nossa auditoria foi conduzida de acordo com as normas brasileiras de auditoria estabelecidas pelo Conselho Federal de Contabilidade. Nossas responsabilidades, em conformidade com tais normas, estão descritas na seção a seguir, intitulada “Responsabilidades do auditor pela auditoria das demonstrações contábeis”. Somos independentes em relação à Cooperativa, de acordo com os princípios éticos relevantes previstos no Código de Ética Profissional do Contador e nas normas profissionais emitidas pelo Conselho Federal de Contabilidade, e cumprimos com as demais responsabilidades éticas de acordo com essas normas. Acreditamos que a evidência de auditoria obtida é suficiente e apropriada para fundamentar nossa opinião sem ressalva.

### **Principais assuntos de auditoria - PAA**

Principais assuntos de auditoria são aqueles que, em nosso julgamento profissional, foram os mais significativos em nossa auditoria do exercício corrente. Esses assuntos foram tratados no contexto de nossa auditoria das demonstrações contábeis como um todo e na formação de nossa opinião sobre essas demonstrações contábeis e, portanto, não expressamos uma opinião separada sobre esses assuntos.

#### Suinocultura:

A principal atividade da cooperativa é a suinocultura, envolvendo todos os ciclos de produção, com sistemas integrados de produção, inclusive em parceria com a Cooperativa Central Aurora Alimentos. Essas atividades demandam controles internos específicos, e por se tratar de ativos biológicos, critérios de mensuração ao valor justo ao final de cada ciclo de produção e no encerramento do exercício. Esses aspectos nos levaram a considerar como um dos principais assuntos de auditoria.

Como o assunto foi conduzido em nossa auditoria:



Rua Dr. Mário Totta, 714 – Sala 301  
Bairro Tristete – Porto Alegre/RS - 91520-130



(51) 3269-3299  
(51) 99714-9496



contato@dickelmaffi.com.br

dickelmaffi.com.br



**COOASGO**  
Aqui você vale + o ano todo!  
somoscoop



- Analisamos o sistema de controle interno adotado, o sistema de custeio e as práticas contábeis utilizadas para atribuição de valor aos animais;
- Para confirmar a quantidade de animais registrados nos controles sistêmicos do estoque e do imobilizado: nos valem dos controles internos existentes, cujas quantidades são confirmadas periodicamente através de conferências físicas que são efetuadas sob a coordenação do supervisor de cada filial, e contam com o monitoramento de todas as movimentações que é realizado pelos setores de contabilidade e controladoria; e buscamos informações das quantidades físicas registradas nos controles do sistema zootécnico utilizado na gestão das granjas. Esses procedimentos nos permitiram concluir com razoabilidade de que as quantidades registradas na contabilidade são fidedignas; e
- Ao final do exercício, testamos os valores atribuídos aos ativos biológicos registrados no estoque e no imobilizado, e confirmamos que eles estão mensurados em conformidade com as normas contábeis, mais especificamente a NBC TG 29(R2) do CFC.

Como resultado das evidências obtidas por meio dos procedimentos acima resumidos, consideramos que os ativos biológicos estão adequadamente registrados, mensurados e divulgados nas demonstrações contábeis da referida data base.

*Estoques de produtos agrícolas:*

A cooperativa recebe a produção agrícola dos seus associados e presta os serviços de limpeza, secagem, classificação, armazenagem, comercialização e para a produção de rações. Essas operações requerem a manutenção de sistema de controles internos adequados, adoção de procedimentos para a quantificação física e critérios de mensuração, assim como a avaliação dos riscos de variações de preços sobre as posições compradas ou vendidas. Esses aspectos nos levaram a considerar como um dos principais assuntos de auditoria.

Como o assunto foi conduzido em nossa auditoria:

- Realizamos o mapeamento dos riscos dessa atividade e analisamos o sistema de controle interno adotado para mitigar os riscos vinculados as operações de recebimento, fixação, venda e expedição. Avaliamos os referidos controles e concluímos quanto sua eficácia;
- Analisamos a metodologia de apuração de sobras ou faltas físicas, adotados pela administração, que no caso consistiu na cubagem e avaliação da qualidade dos grãos feita por profissional especializado, independente, que emitiu laudo técnico com as quantidades físicas existentes no início de dezembro 2023;
- Analisamos, na data de 31 de dezembro de 2023, as posições de saldos para os fins de avaliação dos níveis de exposição aos riscos de variações de preços; e
- Confirmamos que os valores atribuídos: aos produtos registrados no estoque; e aos produtos depositados a fixar, estão em conformidade com as normas contábeis, mais especificamente a NBC TG 16(R2) e a ITG 2004, ambas do CFC.

Como resultado das evidências obtidas por meio dos procedimentos acima resumidos, consideramos que os estoques de grãos estão adequadamente registrados, mensurados e divulgados nas demonstrações contábeis da referida data base.



### Investimentos/imobilização da nova fábrica de rações

Para atender à crescente demanda de produção na Suinocultura, em 2022 foi iniciada a construção da nova fábrica de rações, por meio da qual se estima a ampliação da capacidade atual de produção em até 125%. A fabricação de rações corresponde a 30% do faturamento de 2023, e a construção da nova fábrica é o maior investimento da cooperativa dos últimos dois exercícios. O volume de recursos investido nesta obra é relevante no contexto das demonstrações contábeis, o qual deve ser submetido à análise permanente de recuperabilidade dos valores imobilizados. Esses aspectos nos levaram a considerar como um dos principais assuntos de auditoria.

Como o assunto foi conduzido em nossa auditoria:

- Avaliamos o sistema de controle interno adotado para: o acompanhamento dos valores orçados vs. realizados; conferência das ordens de pagamento vs. autorizações; controle físico da obra, que contempla os bens recebidos e sua correspondente e adequada aplicação;
- Validamos a forma de registro dos valores no controle patrimonial e os reflexos na contabilidade, e a imobilização dos custos de empréstimos que está sendo realizada em conformidade com a NBC TG 20(R2) do CFC; e
- Confirmamos que a administração mantém permanente acompanhamento do desenvolvimento da obra, do cronograma de construção e das perspectivas de início das atividades, fatores fundamentais para adequada análise da recuperabilidade do investimento.

Como resultado das evidências obtidas por meio dos procedimentos acima resumidos, consideramos que os registros contábeis provenientes deste investimento, estão adequados para as demonstrações contábeis na referida data base.

### **Outros Assuntos**

#### Demonstração do valor adicionado - DVA

A DVA apresentada para propiciar informações suplementares, não é requerida como parte integrante das demonstrações contábeis. Essa demonstração foi submetida aos procedimentos de auditoria descritos no parágrafo que trata da responsabilidade dos auditores independentes e, em nossa opinião, está adequadamente apresentada, em todos os seus aspectos relevantes, em relação às demonstrações contábeis tomadas em conjunto.

#### Auditoria do período anterior

As demonstrações contábeis de 31 de dezembro de 2022, apresentadas para fins de comparabilidade, foram por nós auditadas e o relatório de opinião sobre elas foi emitido em 17 de fevereiro de 2023, sem ressalvas.

### **Outras informações que acompanham as demonstrações contábeis e o relatório do auditor**

A administração da Cooperativa é responsável por essas outras informações que compreendem o Relatório da Administração.

Nossa opinião sobre as demonstrações contábeis não abrange o Relatório da Administração e não expressamos qualquer forma de conclusão de auditoria sobre esse relatório.

Em conexão com a auditoria das demonstrações contábeis, nossa responsabilidade é de ler o Relatório da Administração e apurar se existe inconsistência relevante com as demonstrações



Rua Dr. Mário Totta, 714 – Sala 301  
Bairro Tristete – Porto Alegre/RS - 91520-130



(51) 3269-3299  
(51) 99714-9496



contato@dickelmaffi.com.br

dickelmaffi.com.br



**COOASGO**  
Aqui você vale + o ano todo!  
somoscoop



contábeis ou, com base no conhecimento obtido na auditoria, aparenta estar distorcido de forma relevante, e comunicar esses fatos em nosso relatório. Se, com base no trabalho realizado, concluirmos que há distorção relevante no Relatório da Administração, somos requeridos a comunicar esse fato. As informações apresentadas pela administração em seu relatório, complementares ao conjunto das demonstrações contábeis, não foram por nós apreciadas.

### **Responsabilidade da administração e da governança pelas demonstrações contábeis**

A administração é responsável pela elaboração e adequada apresentação das demonstrações contábeis de acordo com as práticas contábeis adotadas no Brasil e pelos controles internos que ela determinou como necessários para permitir a elaboração de demonstrações contábeis livres de distorção relevante, independentemente se causada por fraude ou erro.

Na elaboração das demonstrações contábeis, a administração é responsável pela avaliação da capacidade da Cooperativa continuar operando, divulgando, quando aplicável, os assuntos relacionados com a sua continuidade operacional e o uso dessa base contábil na elaboração das demonstrações contábeis, a não ser que a administração pretenda liquidar a Cooperativa ou cessar suas operações, ou não tenha nenhuma alternativa realista para evitar o encerramento das operações.

Os responsáveis pela governança da Cooperativa são aqueles com responsabilidade pela supervisão do processo de elaboração das demonstrações contábeis.

### **Responsabilidades do auditor pela auditoria das demonstrações contábeis**

Nossos objetivos são de obter segurança razoável de que as demonstrações contábeis, tomadas em conjunto, estão livres de distorção relevante, independentemente se causada por fraude ou erro, e emitir relatório de auditoria contendo nossa opinião. Segurança razoável é um alto nível de segurança, mas não uma garantia de que a auditoria realizada de acordo com as normas brasileiras de auditoria sempre detecta as eventuais distorções relevantes existentes. As distorções podem ser decorrentes de fraude ou erro e são consideradas relevantes quando, individualmente ou em conjunto, possam influenciar, dentro de uma perspectiva razoável, as decisões econômicas dos usuários tomadas com base nas referidas demonstrações contábeis.

Como parte da auditoria realizada de acordo com as normas brasileiras de auditoria, exercemos julgamento profissional e mantemos ceticismo profissional ao longo da auditoria. Além disso:

- Identificamos e avaliamos os riscos de distorção relevante nas demonstrações contábeis, independentemente se causada por fraude ou erro, planejamos e executamos procedimentos de auditoria em resposta a tais riscos, bem como obtemos evidência de auditoria apropriada e suficiente para fundamentar nossa opinião. O risco de não detecção de distorção relevante resultante de fraude é maior do que o proveniente de erro, já que a fraude pode envolver o ato de burlar os controles internos, conluio, falsificação, omissão ou representações falsas intencionais.
- Obtemos entendimento dos controles internos relevantes para a auditoria para planejarmos procedimentos de auditoria apropriados às circunstâncias, mas não com o objetivo de expressarmos opinião sobre a eficácia dos controles internos da Cooperativa.
- Avaliamos a adequação das políticas contábeis utilizadas e a razoabilidade das estimativas contábeis e respectivas divulgações feitas pela administração.





- Concluímos sobre a adequação do uso, pela administração, da base contábil de continuidade operacional e, com base nas evidências de auditoria obtidas, se existe incerteza relevante em relação a eventos ou condições que possam levantar dúvida significativa em relação à capacidade de continuidade operacional da Cooperativa. Se concluirmos que existe incerteza relevante, devemos chamar atenção em nosso relatório de auditoria para as respectivas divulgações nas demonstrações contábeis ou incluir modificação em nossa opinião, se as divulgações forem inadequadas. Nossas conclusões estão fundamentadas nas evidências de auditoria obtidas até a data de nosso relatório. Todavia, eventos ou condições futuras podem levar a Cooperativa a não mais se manter em continuidade operacional.
- Avaliamos a apresentação geral, a estrutura e o conteúdo das demonstrações contábeis, inclusive as divulgações e se as demonstrações contábeis representam as correspondentes transações e os eventos de maneira compatível com o objetivo de apresentação adequada.

Comunicamo-nos com os responsáveis pela governança a respeito, entre outros aspectos, do alcance planejado, da época da auditoria e das constatações significativas de auditoria, inclusive as eventuais deficiências significativas nos controles internos que identificamos durante nossos trabalhos.

Fornecemos também aos responsáveis pela governança declaração de que cumprimos com as exigências éticas relevantes, incluindo os requisitos aplicáveis de independência, e comunicamos todos os eventuais relacionamentos ou assuntos que poderiam afetar, consideravelmente, nossa independência, incluindo, quando aplicável, as respectivas salvaguardas.

Porto Alegre/RS, 01 de março de 2024.

**Fioravante Luiz Cominetti – Responsável Técnico**  
**Contador CRC/RS 089213/O-9**


**DICKEL & MAFFI – AUDITORIA E CONSULTORIA S/S.**  
**CRC/RS 3.025/O-0**





**COOASGO**  
Aqui você vale + o ano todo!  
somoscoop



 [www.cooasgo.com.br](http://www.cooasgo.com.br)  
 (67) 3295 8000



Rodovia BR 163, Km 610,8 s/nº  
Zona Rural - São Gabriel do Oeste - MS